



## ROTEIRO DE ESTUDOS 7 - INFANTIL 4 - 01/06 À 05/06 – PROFESSORA RENATA

Segunda-feira (01/06)	Terça-feira (02/06)	Quarta-feira (03/06)	Quinta-feira (04/06)	Sexta-feira (05/06)
<p>REALIZAR ATIVIDADE DO LIVRO POSITIVO LETRAR- PÁG.25</p> <p>SOLICITAR A AJUDA DE UM FAMILIAR PARA LER AS PÁGS. 3 E 4 DO MINILIVRO “O LOBO E OS SETE CABRITINHOS”. ESCREVER COMO VOCÊ AVISARIA OS CABRITINHOS QUE O LOBO PASSOU FARINHA NAS PATAS. AGORA DIVIRTA-SE COM O GIRA-GIRA AFIXADO NA PÁGINA DO LIVRO. (SEGUE FOTO ANEXA)</p> <p><b>ASSISTIR A VIDEOAULA do SPE</b> <a href="https://www.youtube.com/watch?v=xflGycV5p0w&amp;feature=youtu.be">https://www.youtube.com/watch?v=xflGycV5p0w&amp;feature=youtu.be</a></p> <p><b>LIVRO POSITIVO LETRAR- PÁGS. 26 E 27</b></p> <p>PARA ESTA ATIVIDADE SERÁ NECESSÁRIO O MINILIVRO O LOBO E OS SETE CABRITINHOS. FAÇA A LEITURA DO QR CODE DA PÁG.26 (SOM DOS ANIMAIS).</p>	<p><b>ASSISTIR A VÍDEOAULA</b></p> <p>JOGO DA VELHA - NUMERAR - INFANTIL 4 – PROFESSORA RENATA – 02-06-2020</p> <p>Assistir à videoaula que está na playlist do Infantil 4 em nosso <a href="#">Canal no Youtube do Colégio Luterano</a></p> <p><b>LIVRO POSITIVO NUMERAR, PÁGS.27 E 28.</b></p> <p>PARA ESTA ATIVIDADE SERÁ NECESSÁRIO O JOGO DA VELHA DISPONIVEL NA PÁG.27 DO LIVRO. (SEGUE FOTO ANEXA)</p>	<p><b>AULA ON- LINE -Skype</b> LOBO - LETRAR – INFANTIL 4- PROFESSORA RENATA 03-06-2020</p> <p>renataluterano@outlook.com</p> <p>14H ÀS 14H20</p> <p>(você receberá um link para acessar a nossa “sala de aula” virtual através do WhatsApp do Colégio - 2915-7966)</p> <p><b>LIVRO POSITIVO LETRAR</b> PÁGS. 28, 29 E 30. SE POSSÍVEL ESTAR COM O LIVRO POSITIVO E ADESIVOS COM AS LETRAS DA PALAVRA LOBO NA HORA DA AULA. (SEGUE FOTO ANEXA)</p>	<p><b>VIDEOCHAMADA PROFª RENATA COM OS ALUNOS – Skype</b></p> <p>13h30 às 13h50</p> <p>(você receberá um link para acessar a nossa “sala de aula” virtual através do WhatsApp do Colégio - 2915-7966)</p> <p><b>HISTÓRIA:</b> O LOBO VOLTOU</p> <p>(QUE SERÁ CONTADA PELA PROFESSORA NA VIDEOCHAMADA)</p>	<p><b>LÍNGUA INGLESA</b></p> <p><b>AULA ON- LINE -Skype</b> Profª Angela</p> <p>14h às 14h30</p> <p>(você receberá um link para acessar a nossa “sala de aula” virtual através do WhatsApp do Colégio - 2915-7966)</p> <p>Seguir as orientações que constam no site do Luterano, em Lição de Casa –</p> <p><b>Roteiro 7 - Língua Inglesa</b> Teacher Angela</p>

<p><b>HOJE É DIA DE PINTURA. PINTURA LIVRE COM GIZ MOLHADO</b> (JUNTO COM O MATERIAL, ENVIEI GIZ DE LOUSA E PAPEL CANSON COM O TÍTULO: PINTURA LIVRE COM GIZ MOLHADO, UTILIZE ESTE MATERIAL). <b>Se possível tirar foto desta atividade e enviar para meu e- mail.</b></p> <p>(renatacervera@luterano.com.br)</p>	<p><b>MÚSICA</b></p> <p>1 – Assistir ao vídeo: Que bicho é esse? (Musicalização Infantil) <a href="https://youtu.be/8CHNIRwVhJQ">https://youtu.be/8CHNIRwVhJQ</a></p> <p>2 - Pintar e imitar o som dos bichinhos assistidos no vídeo (folha anexa).</p> <p><b>Observação:</b> Enviar o trabalho escaneado ou por foto para o e-mail da Profa. Enviar também a gravação do(a) aluno(a) para a Profa. Amarílis: <a href="mailto:amarilis@luterano.com.br">amarilis@luterano.com.br</a></p> <p>No e-mail: nome do(a) aluno(a) e turma.</p>	<p>ASSISTA O VÍDEO DA LETRA <b>D</b> <a href="https://www.youtube.com/watch?v=AF9BqYn0Xr0">https://www.youtube.com/watch?v=AF9BqYn0Xr0</a></p> <p>FAÇA O CONTO RNO DA LETRA <b>D</b> COM TINTA, CIRCULE TODAS AS LETRA <b>D</b> QUE ENCONTRAR E DEPOIS MOSTRE QUE VOCÊ APRENDEU.</p> <p><b>ATIVIDADE 2 - ANEXA</b> <b>Se possível tirar foto desta atividade e enviar para meu e-mail.</b></p> <p>SRS. PAIS E OU RESPONSÁVEIS, FAVOR ENTREGAR A LEMBRANCINHA REFERENTE A LETRA <b>D</b>, PARA SEU FILHO(A). OBRIGADA!</p>	<p>REALIZAR ATIVIDADE DO LIVRO POSITIVO DESENHAR 20 E 21</p> <p>COMPOR PERSONAGENS COM AS TIRAS DE PAPEL COLORIDO QUE ESTÃO FIXADAS NA PAG. DO LIVRO E COLAR SOBRE AS ILUSTRAÇÕES COMPLETANDO A CENA. COMPLETAR OS PERSONAGENS COM PERNAS, BRAÇOS E OUTROS DETALHES COM LÁPIS DE COR OU GIZ DE CERA. (SEGUE FOTO ANEXA)</p>	<p><b>ASSISTIR A VÍDEOAULA NÚMERO 6 - NUMERAR - INFANTIL 4 – PROFESSORA RENATA – 05-06-2020</b></p> <p>Assistir à videoaula que está na playlist do Infantil 4 em nosso <a href="#">Canal no Youtube do Colégio Luterano</a></p> <p><b>LIVRO POSITIVO NUMERAR, PÁGS. 29, 30, 31 E 32.</b></p> <p>PARA ESTA ATIVIDADE SERÁ NECESSÁRIO O MOLDE DO NÚMERO 6, FIXADO NA PÁGINA 30 DO LIVRO. (SEGUE FOTO ANEXA)</p> <p><b>Se possível tirar foto da PÁG. 32 e enviar para meu e-mail.</b></p> <p>(renatacervera@luterano.com.br)</p>
<p>PINTE TODOS OS NÚMEROS 6 QUE ENCONTRAR. TREINE A ESCRITA DO MESMO, PINTE 6 BOLINHAS E GATINHOS E POR ÚLTIMO DESENHE 6 PIRULITOS. <b>ATIVIDADE 1 - ANEXA</b></p> <p><b>Se possível tirar foto desta atividade e enviar para meu e-mail.</b></p> <p>(renatacervera@luterano.com.br)</p>	<p><b>ENSINO RELIGIOSO</b></p> <p>Assistir a videoaula abaixo:</p> <p><a href="#">DEUS CURA O DODÓI _ 1º/06 _ Profa. Simone Starosky</a></p> <p><a href="https://www.youtube.com/watch?v=Qd-z-EtnhW8">https://www.youtube.com/watch?v=Qd-z-EtnhW8</a></p> <p>Obs.: horário de atendimento a pais/aluno, on-line no Skype: Terça-feira das 13h30 às 14h15</p>	<p>VAMOS NOS DIVERTIR OUVINDO A HISTÓRIA: <b>OS TRÊS PORQUINHOS</b> <a href="https://www.youtube.com/watch?v=rBktfihbSCU">https://www.youtube.com/watch?v=rBktfihbSCU</a></p>	<p><b>MOVIMENTO</b></p> <p>Seguir as orientações que constam no site do Luterano, em Lição de Casa –</p> <p><b>Roteiro 7 – Dia 02/06 - Atividade de Ed. Física – (apresentação em Power Point)</b></p>	<p>FAÇA O CONTO RNO DA LETRA <b>D</b> COM TINTA E GIZ DE CERA, DEPOIS PINTE OS DESENHOS CUJOS NOMES INICIAM COM A LETRA <b>D</b>.</p> <p><b>ATIVIDADE 3 - ANEXA</b></p> <p><b>Se possível tirar foto desta atividade e enviar para meu e-mail.</b> (renatacervera@luterano.com.br)</p> <p>-----</p> <p><b>VAMOS JOGAR DOMINÓ EM FAMÍLIA.</b> ( APROVEITEM A LEMBRANCINHA DA LETRA <b>D</b> E DIVIRTAM-SE)</p>

**ATENDIMENTO AOS PAIS - PROFESSORA RENATA - 2ª FEIRA, DAS 15h15 às 16h.**

**E-MAIL:** [renatacervera@luterano.com.br](mailto:renatacervera@luterano.com.br)


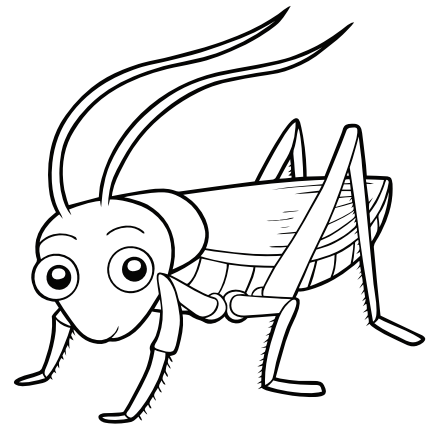




**SKYPE:** [@renataluterano@outlook.com](https://www.skype.com/user/renataluterano)



NOME: \_\_\_\_\_ ANO: INFANTIL

PROF.: \_\_\_\_\_ DATA: \_\_\_\_ / \_\_\_\_ / 2020

Pintar e imitar os animais abaixo:





# COLÉGIO LUTERANO SÃO PAULO

NOME: \_\_\_\_\_

TURMA: INFANTIL 4

PROFª \_\_\_\_\_


DATA: 01/06/2020.

## ATIVIDADE 1


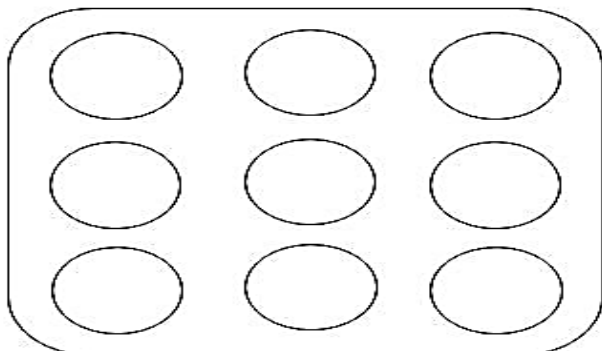
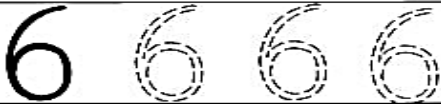
PINTE TODAS OS NÚMEROS 6 QUE ENCONTRAR. TREINE A ESCRITA DO MESMO, PINTE 6 BOLINHAS E GATINHOS E POR ÚLTIMO DESENHE 6 PIRULITOS.



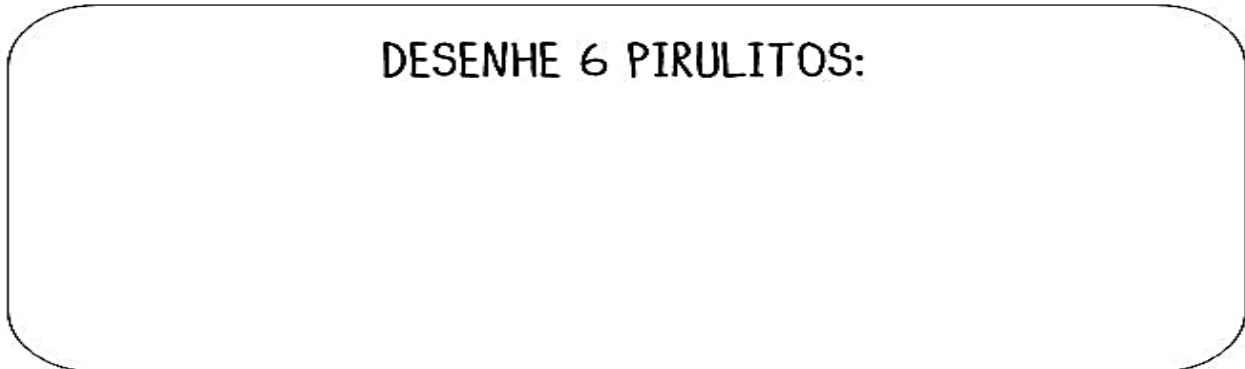
# SEIS



2	6	4	2	6	7	9	6	2	4
---	---	---	---	---	---	---	---	---	---



DESENHE 6 PIRULITOS:





NOME: \_\_\_\_\_

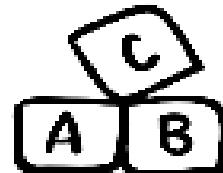
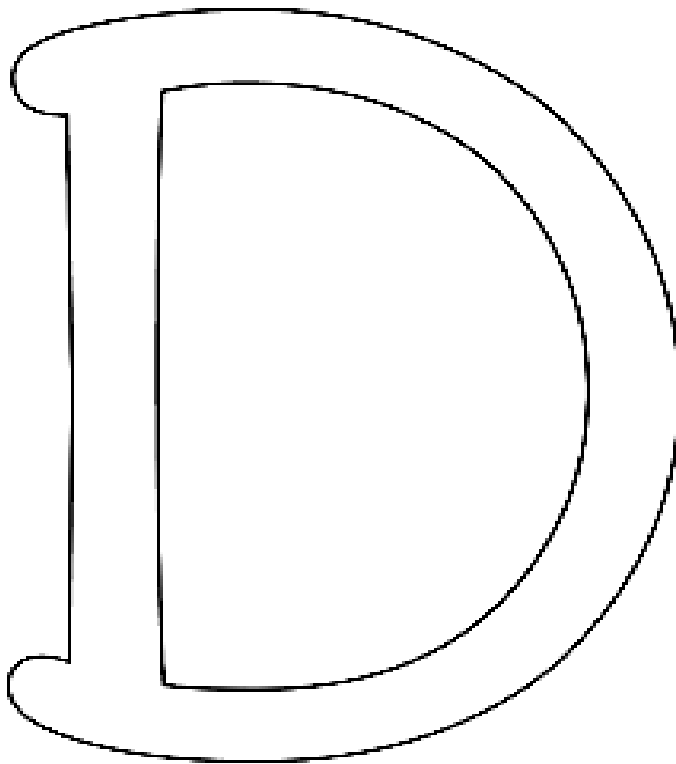
TURMA: INFANTIL 4

PROF<sup>a</sup> \_\_\_\_\_

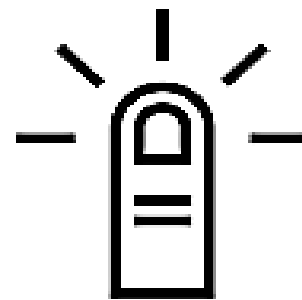
DATA: 03/06/2020.

**ATIVIDADE 2**

1- FAÇA O CONTORNO DA LETRA COM TINTA A DEDO.



ELA ESTÁ NA NOTA DÓ  
ESTÁ NO DEDO E NO DEDAL  
NO DRAGÃO, NO DOMINÓ,  
NO DINHEIRO E NO DEGRAU.



D E D O

2- MOSTRE QUE VOCÊ APRENDEU:





NOME: \_\_\_\_\_

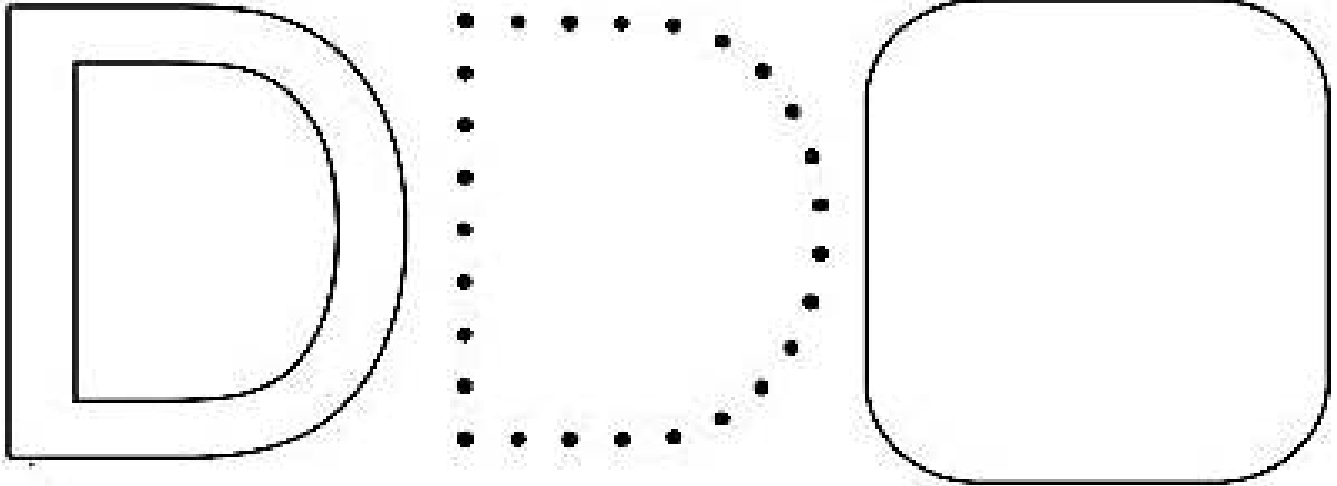
TURMA: INFANTIL 4

PROF<sup>a</sup> \_\_\_\_\_

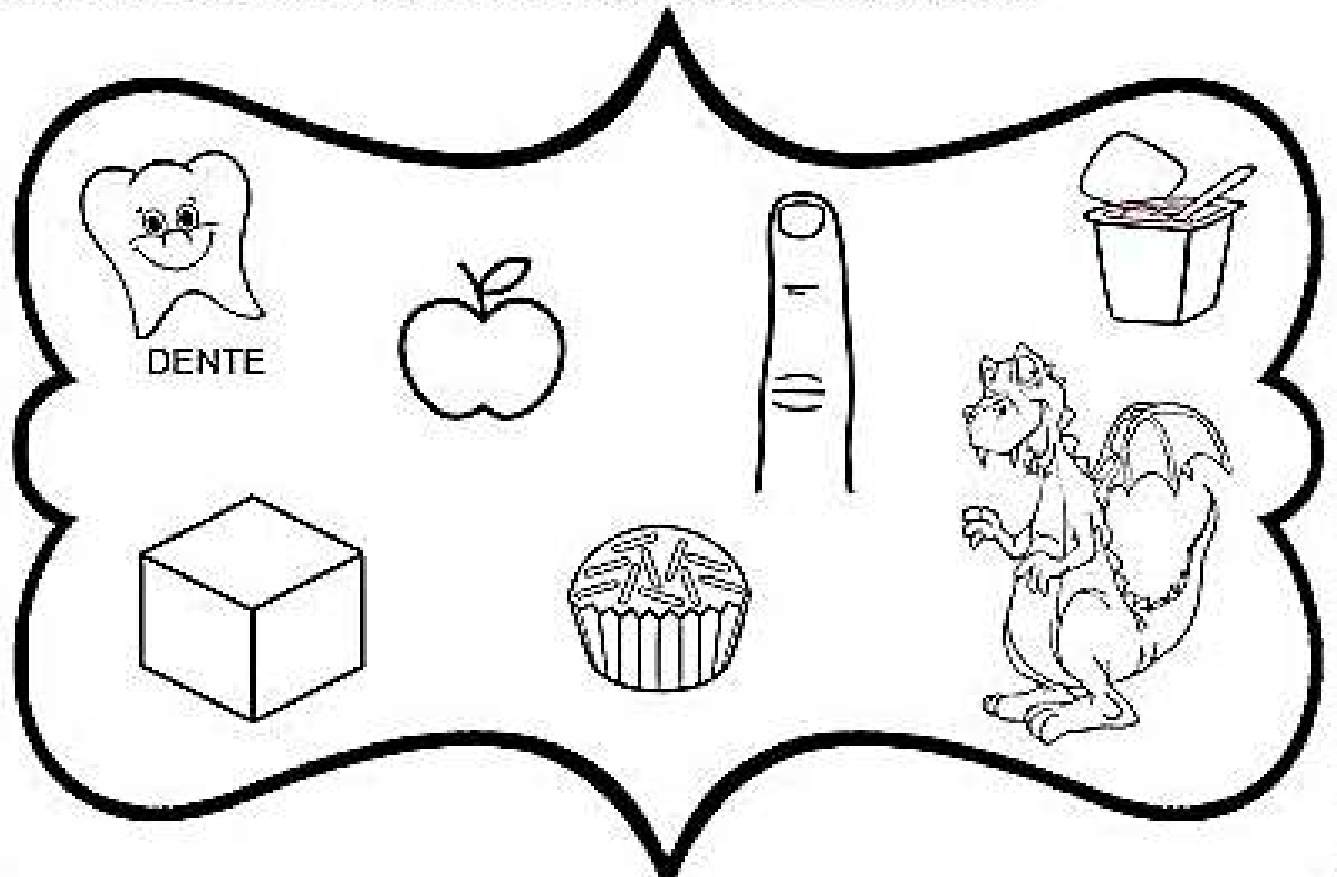
DATA: 05/06/2020.

**ATIVIDADE 3**

1- FAÇA O CONTO RNO COM TINTA A DEDO, CUBRA COM GIZ COLORIDO E COPIE NO QUADRO.



2- PINTE TODOS OS DESENHOS CUJO OS NOMES INICIAM COM A LETRA D.




**FOTO DO MATERIAL DE APOIO QUE SERÁ UTILIZADO NA ATIVIDADE DO LIVRO LETRAR, PÁG. 25 (01/06)**



**FOTO DO MATERIAL DE APOIO QUE SERÁ UTILIZADO NA ATIVIDADE DO LIVRO NUMERAR, PÁG. 27 (02/06)**



**FOTO DO MATERIAL DE APOIO QUE SERÁ UTILIZADO NA ATIVIDADE DO LIVRO LETRAR PÁG. 28 (03/06)**



**FOTOS DA ATIVIDADE DO LIVRO DESENHAR, PÁGS. 20 E 21  
(04/06)**



**FOTO DO MATERIAL DE APOIO QUE SERÁ UTILIZADO NA  
ATIVIDADE DO LIVRO NUNERAR PÁG. 30 (05/06)**







## COLÉGIO LUTERANO SÃO PAULO

EDUCAÇÃO BÁSICA

Reg. nº 1214/1933 – P.G.E. DE 25/07/74 – Regimento DOE 23/04/98.

Profª: Angela Cristina

Língua Inglesa

2º Bimestre

### **ROTEIRO 7 – INFANTIL 4 – LÍNGUA INGLESA – TEACHER ANGELA SEMANA 1 A 5 DE JUNHO**

Essa semana nos veremos pelo Skype. – 5 de junho, das 14h às 14h30.

Deixe pronto ao lado do seu computador, os 2 livros, **PUPIL'S BOOK** e **ACTIVITY BOOK** e seu estojo.

Após a aula, se tiver, dúvidas, pode me chamar via e-mail

([angela@luterano.com.br](mailto:angela@luterano.com.br)) ou pelo Skype ([angelacristinaluterano@outlook.com](mailto:angelacristinaluterano@outlook.com)), quarta e quinta, entre 9h40 e 11h30 ou 13h30 e 17h00. Ou sexta, entre 9h40 e 11h30 ou 13h30 e 16h00.

Áudio usado nesta aula: <http://pesenglish.com.br/kids/book-a>

- 1) Páginas 20 e 21, PUPIL'S BOOK – Vamos Ouvir e comentar sobre a história – The Painters - CD 1 - faixa 28. Mensagem principal: CHEERING SOMEONE UP. (Animar ou consolar ou torcer por alguém). Os personagens usaram as cores **YELLOW**, **BLUE**, **GREEN** e **RED**.
- 2) Página 20, ACTIVITY BOOK - Ouvir e pintar o círculo de quem fala sobre as cores, faixa 29. Use qualquer cor.
- 3) Página 21, ACTIVITY BOOK - A figura mostra que um garoto caiu e se machucou, outro veio o ajudar. Quando alguém nos ajuda, ficamos HAPPY (feliz) ou SAD (triste). Complete o emoji happy e depois pinte o garoto que ajudou.

#### HOMEWORK

Página 22, ACTIVITY BOOK - Misture as cores e veja uma nova cor aparecendo.

Pode usar tinta se tiver, mas deixe o Book aberto por algumas horas para secar. 😊

- 1) **YELLOW** + **BLUE** = **GREEN**
- 2) **RED** + **YELLOW** = **ORANGE**

**SEE YOU NEXT WEEK.  
KISS - TEACHER ANGELA CRISTINA**

