

Oi pessoal! Famílias e queridos alunos! Boa tarde a todos vocês!

Reflexão: Salmo 46

Palavra-chave: refúgio e fortaleza

Significado da palavra **refúgio**: abrigo, amparo, apoio.

Significado da palavra **fortaleza**: qualidade ou característica daqueles que são fortes.

Então, quando estamos inseguros ou com medo de alguma coisa, seja o que for, Papai do Céu é o nosso abrigo seguro, é nosso protetor, que luta por nós. Ele cuida de cada um.

Como foram as suas férias? Ah!.....já sei não foram aquelas férias que vocês esperavam! Mas saibam que vocês colaboraram com a sua saúde, como também com a saúde de outras pessoas.

Espero que todos estejam bem, guardados e protegidos com a mão forte do Senhor Jesus! Porém, voltamos a trabalhar e estudar longe uns dos outros.

Segue mais um pouquinho de tarefas para vocês realizarem, mas desta vez será um pouquinho diferente.

Vejam só!

Encontro marcado para o dia 14/05, quinta-feira, às 15h30 até 15h55, vamos nos ver através do Skype e conversar.

Após terminar as tarefas descansem, brinquem, ajudem nas tarefas domésticas, joguem seus joguinhos preferidos, assistam um bom desenho ou filme favorito.

Sei que estão sabendo se organizar e fazendo um pouco de cada vez. Não precisa ser tudo corrido.

Estudando de um jeito diferente!



QUERIDOS ALUNOS E FAMÍLIA,

ESPERO ENCONTRÁ-LOS BEM E MUITO ANIMADOS COM O RETORNO DAS AULAS.

NESSE MOMENTO AINDA TEREMOS AULAS REMOTAS, MAS AGORA TEREMOS ENCONTROS AO VIVO (VIDEOCHAMADAS E AULAS ON-LINE), ATRAVÉS DO SKYPE, E TAMBÉM ATRAVÉS DE VIDEOAULAS QUE EU IREI PRODUZIR E QUE SERÃO DISPONIBILIZADAS, ATRAVÉS DAS REDES SOCIAIS DO COLÉGIO, PARA VOCÊS.

PARA QUE OS ENCONTROS “AO VIVO”, NO SKYPE, ACONTEÇAM DE MANEIRA ORGANIZADA E PROVEITOSA PARA TODOS, SEGUEM ALGUMAS REGRAS IMPORTANTES. VOCÊ PRECISARÁ DA AJUDA DE UM ADULTO PARA ORIENTAR MELHOR COMO FAZER:

- BAIXAR O APLICATIVO SKYPE, DE PREFERÊNCIA NO COMPUTADOR;
- ESTAR ATENTO AO HORÁRIO DAS AULAS ONLINE E VIDEOCHAMADAS QUE CONSTAM NO ROTEIRO DE ESTUDOS. A TOLERÂNCIA SERÁ DE CINCO MINUTOS DE ATRASO;
- DESLIGAR CÂMERAS E MICROFONES DURANTE A CHAMADA E SÓ ABRI-LAS QUANDO A PROFESSORA ORIENTAR;
- UTILIZAR O “CHAT” DA REUNIÃO PARA COMUNICAÇÃO DURANTE A CHAMADA. DEIXAREI OS ÚLTIMOS DEZ MINUTOS DA CHAMADA PARA LER OS COMENTÁRIOS E ESCLARECER AS DÚVIDAS ESCRITAS;
- TODAS AS AULAS “AO VIVO/ON-LINE” SERÃO GRAVADAS E DISPONIBILIZADAS POSTERIORMENTE, ENTÃO CASO SUA CONEXÃO CAIA OU VOCÊ NÃO CONSIGA ACESSAR NAQUELE MOMENTO, FIQUE TRANQUILO, POIS VOCÊ PODERÁ ASSISTIR A AULA EM OUTRO MOMENTO;
- CASO VOCÊ TENHA ALGUMA DÚVIDA PODERÁ ME CHAMAR APÓS AS AULAS ON-LINE. ESTAREI DISPONÍVEL NO NOSSO HORÁRIO DE AULAS PARA TE ATENDER, ATRAVÉS DO CHAT DO SKYPE OU DE UMA VIDEOCHAMADA.
- NA NOSSA PRIMEIRA VIDEOCHAMADA, DIA 14/05, EXPLICAREI COMO FAREMOS TUDO ISSO, ENTÃO SUA PARTICIPAÇÃO SERÁ MUITO IMPORTANTE.

OBS.: 1) VIDEOCHAMADA: É INDICADA NO ROTEIRO, É “AO VIVO”, PARA UM BATE-PAPO COM COLEGAS E PROFESSORA - NÃO É GRAVADA;

2) AULA ON-LINE: É INDICADA NO ROTEIRO E A PROFESSORA FARÁ A AULA “AO VIVO” COM CONTEÚDO PEDAGÓGICO;

3) VIDEOAULA: AULA GRAVADA PELA PRÓPRIA PROFESSORA OU PELO SISTEMA POSITIVO DE ENSINO (SPE), É INDICADA NO ROTEIRO, MAS NÃO É “AO VIVO”, PODE ASSISTIR NO MOMENTO QUE ACHAR MELHOR.

ESTOU ANSIOSA PARA ENCONTRAR VOCÊS E COM MUITA SAUDADE! UM BEIJO COM MUITO CARINHO,

PROFESSORA SONIA.



ROTEIRO DE ESTUDOS 4 – 2º Ano B – 13 a 15 de maio – Prof.ª Sonia

<p align="center">Quarta-feira - 13/05 COMEÇOU!!!</p>	<p align="center">Quinta-feira - 14/05</p>	<p align="center">Sexta-feira - 15/05</p>
<p>1 – Geografia: Assistir videoaula, no Portal Positivo - Semana 2 – Volume 1 - Unidade 2 - Trajeto.</p>	<p align="center">VIDEOCHAMADA PARA ALUNOS/RESPONSÁVEL COM A PROF.ª SONIA</p> <p align="center">das 15h30 às 15h55.</p> <p align="center">Skype: sonialuterano@outlook.com</p> <p align="center">(você receberá um link para acessar a nossa “sala de aula” virtual através do WhatsApp do Colégio - 2915-7966)</p>	<p>1 – Matemática – LIPA - págs. 36, 37, 38, 39, 40,41,42,43,44 e 45 (exercícios de reforço para fazer devagar – treino)</p>
<p>2 – Matemática – LIP – págs. 54, 55, 56, 57 e 58 – A forma dos objetos.</p>	<p>1 – História: Assistir videoaula, no Portal Positivo – Semana 1 e Semana 2 – Volume 1, Unidade 2 – Somos Diferentes – Conviver bem uns com os outros.</p>	<p>2 – Língua Portuguesa – Assistir videoaula no Portal Positivo – Semana 3 – Volume 1 – Unidade 3 págs. 53 a 56 – letras maiúsculas e minúsculas de imprensa e cursiva. Semana 4, Volume 1, Unidade 3, págs.57 à 60 – poema.</p>
<p>3 – Língua Inglesa Use o Link abaixo. É um game, primeiro divirta-se colocando os comandos nas figuras corretas. Depois faça a folha de atividade 3, escrevendo ao lado das figuras os comandos. Não esqueça de escrever em INGLÊS. https://learnenglishkids.britishcouncil.org/word-games/classroom-actions-1</p>	<p>2 – Língua Portuguesa: Assistir videoaula no Portal Positivo – Semana 2, Volume 1 – Unidade 3 – págs. 46 a 52 Texto. Ponto de interrogação e exclamação</p>	<p>3 – Língua Inglesa Primeiro entre no Link abaixo, escute a música relaciona a material escolar. Cante quantas vezes quiser. Peça para alguém da sua família cantar com você. Depois faça a atividade 5, seguindo a orientação da folha. https://www.youtube.com/watch?v=aVSnDZHNEQc</p>
<p>Fazer uma sessão “cineminha com pipoca” com sua família.</p>	<p>3 – Língua Inglesa Use o Link abaixo. É um game. Jogue para treinar os nomes dos objetos da Classroom, depois faça a folha de atividade 4. https://assets.cambridgeenglish.org/activities-for-children/s-s-01-storyline-output/story_html5.html?lms=1</p>	<p>4 – Educação Física Seguir as sugestões em Lição de Casa - Atividade de Ed. Física – Prof. Rafael (apresentação em Power Point)</p>

ATENDIMENTO AOS PAIS - PROFESSORA SONIA

E-MAIL: sonia@luterano.com.br - Horário regular das aulas presenciais

SKYPE: [sonialuterano@outlook.com](https://www.skype.com/join/sonialuterano@outlook.com) – Quinta-feira, das 15h30 às 16h15 (on-line)

OBSERVAÇÃO: Continua a orientação para que usem as indicações do QR CODE, que o livro apresenta em todas as disciplinas.

Videoaulas: Acesse www.specomvoce.com.br

Vocês verão as janelinhas com a ordem de cada turma. Clique no 2º ano e encontrarão as janelas para cada disciplina.

===== Beijinhos Prof.^a Sonia! =====



Nome: _____ nº _____ 2º ano _____

Profª: Angela Cristina

Data: 13/ 05/2020











Atividade Oral e Escrita

Língua Inglesa

2º Bimestre

FOLHA DE ATIVIDADE 3

APÓS VER O LINK, QUE ESTÁ NO ROTEIRO, ESCREVER NA FRENTE DE CADA FIGURA, **EM INGLÊS**, OS COMANDOS.



Nome: _____ nº ____ 2º ano ____

Profª: Angela Cristina

Data: ____/____/2020

Atividade Oral e Escrita

Língua Inglesa

2º Bimestre

FOLHA DE ATIVIDADE 4

APÓS VER O LINK, QUE ESTÁ NO ROTEIRO, FAZER OS EXERCÍCIOS ABAIXO. 1) LIGAR OS MATERIAIS NO NOME CORRETO E PINTAR COM A COR PEDIDA. 2) FAZER A CRUZADINHA COM OS NOMES DOS OBJETOS EM INGLÊS.

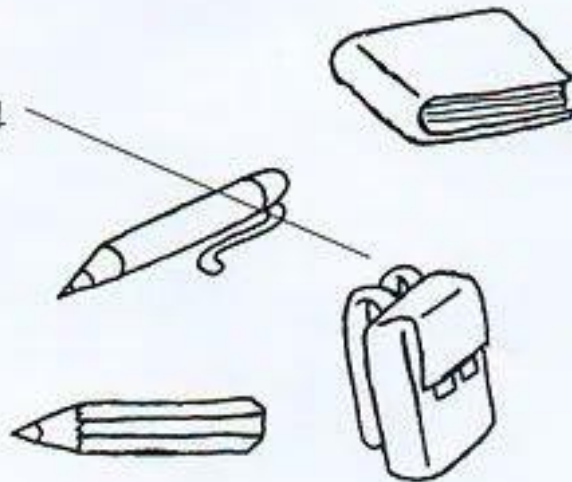
1 Match and colour.

red schoolbag

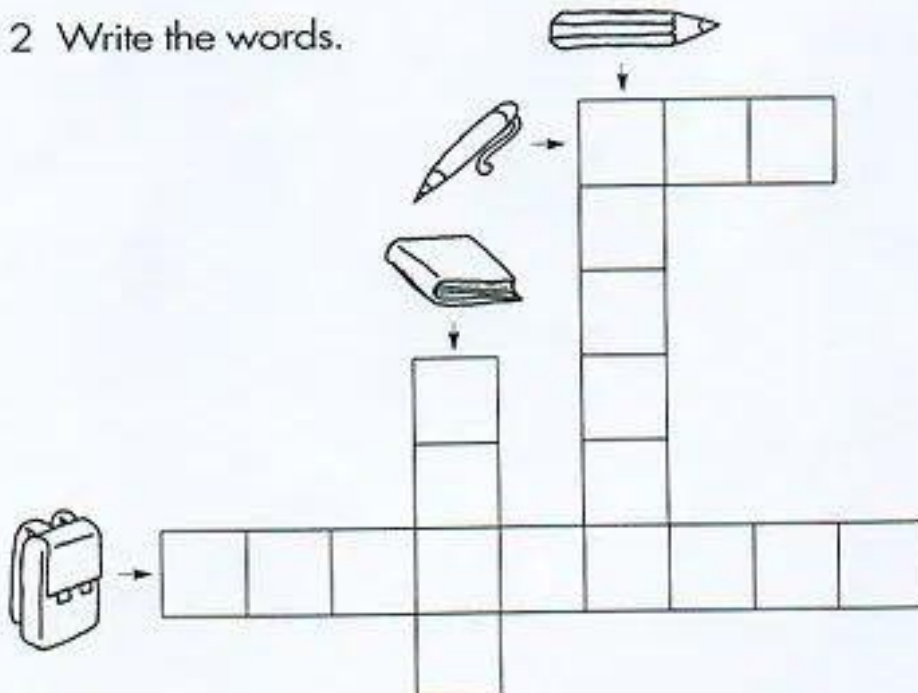
blue pencil

green pen

yellow book



2 Write the words.





Nome: _____ nº _____ 2º ano _____

Profª: Angela Cristina

Data: 15/ 05/ 2020

Atividade Oral e Escrita

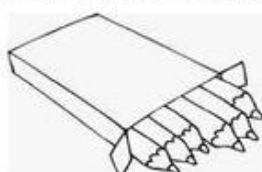
Língua Inglesa

2º Bimestre

FOLHA DE ATIVIDADE 5

APÓS VER O LINK, QUE ESTÁ NO ROTEIRO, FAZER A ATIVIDADE ABAIXO. PINTAR, RECORTAR E COLAR OS OBJETOS NA BAG. FALE OS NOMES DOS OBJETOS EM VOZ ALTA.

My School bag



Colours




Notebook



Crayons



Rubber



Pencil Case



Pencil
iSLCollective.com