



## ROTEIRO DE ESTUDOS 7- INFANTIL 5 – DE 01 A 05.06 – PROFESSORA BEATRIZ

SEGUNDA-FEIRA (01/06)	TERÇA-FEIRA (02/06)	QUARTA-FEIRA (03/06)	QUINTA-FEIRA (04/06)	SEXTA-FEIRA (05/06)
<p>Videoaula: Letrar, páginas 24 e 25 – Infantil 5 – Professora Beatriz</p> <p>Assistir à videoaula está na playlist do Infantil 5 em nosso <a href="#">Canal no Youtube do Colégio Luterano</a></p>	<p><b>Música</b></p> <p>1 – Assistir ao vídeo: Paisagem sonora (Musicalização Infantil). <a href="https://youtu.be/cMc1KEHfon">https://youtu.be/cMc1KEHfon</a></p> <p>2 - Colorir o desenho e desenhar (ou escrever) o nome de três animais que produzem som nesse lugar (folha anexa).</p> <p><b>Observação:</b> Enviar o trabalho escaneado ou por foto para o e-mail da Profa. Amarilis: <a href="mailto:amarilis@luterano.com.br">amarilis@luterano.com.br</a></p> <p>No e-mail: nome do aluno e turma.</p>	<p>Videochamada com os alunos no Skype. <a href="mailto:beatrizluterano@outlook.com">beatrizluterano@outlook.com</a></p> <p>13h30 às 13h50</p> <p>(você receberá um link para acessar a nossa “sala de aula” virtual através do WhatsApp do Colégio – 2915- 7966)</p>	<p><b>Aula on-line no Skype Livro Positivo – Letrar, páginas 26, 27 e 28.</b></p> <p><a href="mailto:beatrizluterano@outlook.com">beatrizluterano@outlook.com</a></p> <p>13h30 às 13h50</p> <p>Precisamos do Livro Positivo e estojo na hora da aula.</p> <p>(você receberá um link para acessar a nossa “sala de aula” virtual através do WhatsApp do Colégio – 2915- 7966)</p>	<p><b>Atividade 3</b> Folha anexa; Faça uma pintura linda.</p> <p>Assistir a videoaula do SPE com você, no link abaixo.</p> <p>Assistir o vídeo a partir de 2’45” até 4’23”.</p> <p>Atividade do livro Desenhar. <b>Semana 1</b> Confeccionar a boneca “Abayomi”</p> <p><a href="https://www.youtube.com/watch?v=NuYWFlixdxl&amp;feature=youtu.be">https://www.youtube.com/watch?v=NuYWFlixdxl&amp;feature=youtu.be</a></p>

<p><b>Atividade 1</b> Folha anexa; Resolva as subtrações conforme o exemplo.</p>	<p><b>Atividade no caderno:</b> Desenhe no conjunto a quantidade pedida; Recorte e cole letrinhas para formar seu nome.</p> 	<p><b>Atividade 2</b> Folha anexa; Ligue as figuras de acordo com a sílaba.</p>	<p>Hora da história em família. Escolha um livro e peça para um adulto ler.</p>	<p><b>Educação Física</b> Seguir as orientações que constam no site do Luterano, em Lição de Casa – <b>Roteiro 7</b> – Dia 02/06 Atividade de Ed. Física (apresentação em Power Point)</p>
<p><b>Ensino Religioso</b> Assistir à videoaula abaixo:  <b>A arca de Noé _1º-06_ _ Profa Simone Starosky</b>  <a href="https://www.youtube.com/watch?v=VAvqaUNpSbg">https://www.youtube.com/watch?v=VAvqaUNpSbg</a>  Obs.: horário de atendimento a pais/aluno, on-line no Skype:  Terça-feira das 13h30 às 14h15</p>	<p><b>Videoaula: Numerar, páginas 24, 25 e 26 – Infantil 5 – Professora Beatriz.</b>  Assistir à videoaula está na playlist do Infantil 5 em nosso <a href="#">Canal no Youtube do Colégio Luterano</a>  Após a videoaula, hora do conto:  <a href="https://www.youtube.com/watch?v=X1miAjzmBEY">https://www.youtube.com/watch?v=X1miAjzmBEY</a></p>	<p>Vamos saborear a receita de uma panqueca?  Receita anexa.</p>	<p><b>Língua Inglesa</b>  <b>Aula on-line no Skype Profª Angela</b>  14h às 14h30 <b>(você receberá um link para acessar a nossa “sala de aula” virtual através do WhatsApp do Colégio - 2915-7966)</b>  Seguir as orientações que constam no site do Luterano, em Lição de Casa <b>Roteiro 7 - Língua Inglesa Teacher Angela</b></p>	<p>Brincadeira em família.  Regras na folha anexa.</p>

**ATENDIMENTO AOS PAIS - PROFESSORA BEATRIZ:**

**E-MAIL:** [beatriz@luterano.com.br](mailto:beatriz@luterano.com.br) - Horário regular das aulas presenciais

**SKYPE:** [beatrizluterano@outlook.com](https://www.skype.com/join/beatrizluterano@outlook.com) - Segunda- feira, das 15h30 às 16h15 (on-line)



NOME: \_\_\_\_\_ TURMA: \_\_\_\_\_

PROF<sup>a</sup>: \_\_\_\_\_

DATA: 03 / 06 / 2020.

ATIVIDADE 2


LIGUE CADA FIGURA A SUA  
SÍLABA INICIAL:



GA



GE



GI



GO



GU






NOME: \_\_\_\_\_ TURMA: \_\_\_\_\_

PROFª: Beatriz

DATA: 01 / 06 / 2020.

ATIVIDADE 1



VAMOS RESOLVER AS SUBTRAÇÕES DE ACORDO COM O EXEMPLO:

 $3 - 2 = 1$	 $5 - 3 = \square$
 $4 - 2 = \square$	 $3 - 1 = \square$
 $5 - 4 = \square$	 $4 - 1 = \square$
 $3 - 0 = \square$	 $5 - 2 = \square$

# ATENÇÃO, CONCENTRAÇÃO, MEMÓRIA E MUITA DIVERSÃO!

## MATERIAL:

★ PAPEL A4 COLORIDO,

★ TESOURA

★ FITA CREPE

INICIE A SEQUÊNCIA COM  
DUAS CORES, DEPOIS TRÊS E  
ASSIM POR DIANTE . CRIE  
VÁRIAS POSSIBILIDADES.



SISTEMA DE ENSINO  
**POSITIVO**

UM DOS JOGADORES INICIA COM UMA  
SEQUÊNCIA DE CORES QUE O OUTRO  
JOGADOR DEVE REPETIR, SEM ERRAR.  
QUEM ERRAR, PERDE A RODADA, SE  
ESTIVEREM PONTUANDO. E RECOMEÇAM.  
ATÉ CANSAR!

# PANQUECA COLORIDA

## Ingredientes

½ xícara (chá) farinha de trigo integral

½ xícara (chá) farinha de trigo branca

1 xícara (chá) leite

1 ovo e 1 pitada de sal

**Para colorir:** pedaços de cenoura OU beterraba OU  
folhas de espinafre

## PERGUNTE À CRIANÇA:


**O QUE ACHA QUE VAI ACONTECER COM  
A MASSA SE MISTURAR A BETERRABA?  
E SE A MISTURA FOR COM O ESPINAFRE?  
OU A CENOURA?**

## Modo de preparo:

Bata todos os ingredientes no liquidificador. Unte uma frigideira pequena com azeite. Despeje um pouco da massa e espalhe uniformemente na frigideira. Doure a massa dos dois lados e recheie como preferir.



Criança na cozinha  
nunca fica sozinha.






NOME: \_\_\_\_\_ TURMA: \_\_\_\_\_

PROFª: \_\_\_\_\_

DATA: 05 / 06 /2020.

ATIVIDADE 3

VAMOS PINTAR?





## COLÉGIO LUTERANO SÃO PAULO

EDUCAÇÃO BÁSICA

Reg. nº 1214/1933 – P.G.E. DE 25/07/74 – Regimento DOE 23/04/98.

Profª: Angela Cristina

Língua Inglesa

2º Bimestre

**ROTEIRO 7 – INFANTIL 5 – LÍNGUA INGLESA – TEACHER ANGELA – SEMANA 1 A 5 DE JUNHO.**

**Essa semana nos veremos pelo Skype. – 4 de junho, das 14h00 às 14h30.**

Deixe pronto ao lado do seu computador, o livro **PUPIL'S BOOK** e seu estojo.

Após a aula, se tiver dúvidas, pode me chamar via e-mail

([angela@luterano.com.br](mailto:angela@luterano.com.br)) ou pelo Skype ([angelacristinaluterano@outlook.com](mailto:angelacristinaluterano@outlook.com)),

quarta e quinta, entre 9h40 e 11h30 ou 13h30 e 17h00. Ou, sexta, entre 9h40 e 11h30 ou 13h30 e 16h00.

Áudio usado nesta aula: <http://pesenglish.com.br/kids/book-b>

- 1) Páginas 20 e 21, PUPIL'S BOOK – Vamos Ouvir e comentar sobre a história – OUCH! - CD 1 - faixa 33. Mensagem principal: LOOKING AFTER SOMEONE. (Cuidar do próximo.)
- 2) Páginas 22, PUPIL'S BOOK – Ouvir e apontar na figura correta.
  - 1- Giraffe – neck (pescoço)
  - 2- Tiger – head (cabeça)
  - 3- Parrot – wing (asa)
  - 4- Duck – beak (bico)
- 3) Páginas 23, PUPIL'S BOOK – Observar e ligar as figuras corretamente.
  - Girrafe
  - Parrot
  - Bird
  - Rinno

**SEE YOU NEXT WEEK.  
KISS - TEACHER ANGELA CRISTINA**





NOME: \_\_\_\_\_ ANO: INFANTIL 5

PROF.: \_\_\_\_\_ DATA: \_\_\_\_ / \_\_\_\_ / 2020

1. Pintar a floresta:



2. desenhar três animais que produzem som na floresta: