



7º Ano A – Horário de estudos

HORÁRIO DIFERENCIADO

08 DE JUNHO	09 DE JUNHO	10 DE JUNHO	11 DE JUNHO	12 DE JUNHO
7º ANO A	7º ANO A	7º ANO A	7º ANO A	7º ANO A
1ª AULA às 8h LÍNGUA PORTUGUESA “AO VIVO” pelo Skype adrianaborgesluterano@outlook.com	1ª AULA às 8h CIÊNCIAS “AO VIVO” pelo Skype – adriananascimento@outlook.com	1ª AULA às 8h LÍNGUA PORTUGUESA “AO VIVO” pelo Skype adrianaborgesluterano@outlook.com	1ª AULA às 8h CIÊNCIAS VIDEOAULA Assistir à videoaula de CIÊNCIAS no Canal do Youtube do colégio Luterano e depois tirar as dúvidas pelo Skype – adriananascimento@outlook.com	1ª AULA às 8h LÍNGUA PORTUGUESA “AO VIVO” pelo Skype adrianaborgesluterano@outlook.com
2ª AULA às 9h15 FILOSOFIA “AO VIVO” pelo Skype fernandoluterano@outlook.com	2ª AULA às 9h15 EDUCAÇÃO FÍSICA VIDEOAULA Assistir à videoaula de EDUCAÇÃO FÍSICA no Canal do Youtube do colégio Luterano e depois tirar as dúvidas pelo Skype marcioluterano@outlook.com	2ª AULA às 9h15 ARTE “AO VIVO” pelo Skype zuleicaluterano@outlook.com	2ª AULA às 9h15 LÍNGUA ESPANHOLA VIDEOAULA Assistir à videoaula de LÍNGUA ESPANHOLA no Canal do Youtube do colégio Luterano e depois tirar as dúvidas pelo Skype ligialuterano@outlook.com	2ª AULA às 9h15 MATEMÁTICA “AO VIVO” pelo Skype cristianesantosluterano@outlook.com
3ª AULA às 10h30 MATEMÁTICA “AO VIVO” pelo Skype cristianesantosluterano@outlook.com	3ª AULA às 10h30 LÍNGUA INGLESA “AO VIVO” pelo Skype thaisluterano@outlook.com	3ª AULA às 10h30 MATEMÁTICA “AO VIVO” pelo Skype cristianesantosluterano@outlook.com	3ª AULA às 10h30 LÍNGUA INGLESA “AO VIVO” pelo Skype thaisluterano@outlook.com	3ª AULA às 10h30 ARTE “AO VIVO” pelo Skype zuleicaluterano@outlook.com
		4ª AULA às 11H30 ÀS 12 HORAS AULA PLANTÃO DE DÚVIDAS DE LÍNGUA PORTUGUESA “AO VIVO” pelo Skype adrianaborgesluterano@outlook.com		4ª AULA às 11H30 ÀS 12 HORAS VIDEOCHAMADA COM A PROFESSORA COORDENADORA DA TURMA “AO VIVO” pelo Skype adrianaborgesluterano@outlook.com

Para acessar as aulas pelo Skype “ao vivo” é preciso do link que será enviado de 15 a 20 minutos antes do início da aula na linha de transmissão do colégio (2915-7966).



ROTEIRO DE ESTUDOS – SEMANA DE 08 A 10 de junho - TURMA: 7º ANO A

TIPO: (LC)LIÇÃO DE CASA (T)TRABALHO (LIP)LIVRO INTEGRADO POSITIVO (CA)CADERNO DE ATIVIDADES (CPT)CADERNO DE PRODUÇÃO TEXTUAL (PRO)PROJETO (SB)STUDENT BOOK (W)WORKBOOK

PROFESSOR	DISCIPLINA	TIPO	DESCRIÇÃO
Genivaldo	Ensino Religioso	Avaliação	08/6 - Entregar ao professor por e-mail: genivaldoagner@luterano.com.br a avaliação de Ensino Religioso
Lígia	Língua Espanhola	LC - 11/6	1. Corrigir os exercícios do livro p. 41 a 43. 2. Fazer os exercícios das páginas 47 a 50. Leitura e interpretação de texto.
Adriana Borges	Língua Portuguesa	AO VIVO 08/06	Correção LIP 1 (laranja) páginas 25-27; 39-45 Correção LIP 2 (azul) páginas 19-22
Adriana Borges	Língua Portuguesa	AO VIVO 10/06	Correção CA 2 (azul) páginas 02-11
Adriana Borges	Língua Portuguesa	AO VIVO 12/06	Correção LIP 2 (azul) páginas 12-18 Correção CA 2 (azul) 13-18
CRISTIANE	MATEMÁTICA	Aulas ao vivo 08/6	ASSISTIR ÀS AULAS AO VIVO
CRISTIANE	MATEMÁTICA	LIP 08/6	FAZER AS PÁGINAS 12 A 21.
CRISTIANE	MATEMÁTICA	CA 09/6	FAZER A PÁGINA 10 ATÉ A PÁGINA 12
CRISTIANE	MATEMÁTICA	POSITIVO ON 11/6	ATIVIDADES PARA NOTA

Adriana Delgado	Ciências	LIP	09/06 - Ler o texto "Distribuição das espécies na Terra", páginas 17 a 21; fazer as atividades das páginas 22 e 23 (ex. 01 ao 05).
		Ao vivo	09/06 - Correção das páginas 16 e 17 do LIP.
		LIP	11/06 - Fazer as atividades do LIP página 30 (ex. 01 ao 04) - Hora de estudo.
		Videoaula (gravada)	11/06 - Correção das páginas 22, 23 e 30; esclarecimento de dúvidas com a professora.
THAIS	LÍNGUA INGLESA	PARADIDÁTICO	"THE MAGIC OF MUSIC" LIVRINHO QUE VEM COM O PES
THAIS	LÍNGUA INGLESA	08/6 a 11/6	LER O CAPÍTULO 3, ESCREVER A IDEIA PRINCIPAL DE CADA PARÁGRAFO EM PORTUGUÊS. (NO PERSONAL)
THAIS	LÍNGUA INGLESA	11/6	RETIRAR DO TEXTO: 10 SUBSTANTIVOS, 10 VERBOS E 10 ADJETIVOS COM AS TRADUÇÕES. (NO PERSONAL)
THAIS	LÍNGUA INGLESA		*NÃO PRECISA ENVIAR POR E-MAIL. SERÁ VISTADO QUANDO RETORNARMOS.
Zuleica	Arte	LIP/LC 09/6	LIP - PÁG.:09 RESPONDA À QUESTÃO 2 IREMOS RESPONDER JUNTOS NA AULA ONLINE.



ROTEIRO DE ESTUDOS DE GEOGRAFIA

PROFESSOR MARCELLO ALBERTI

7º ano A - roteiro do dia 09/06/2020
(referente à aula que será dada no dia 16/06/2020)

O aluno deverá copiar no SEU CADERNO DE GEOGRAFIA as perguntas e respostas deste roteiro de estudos.

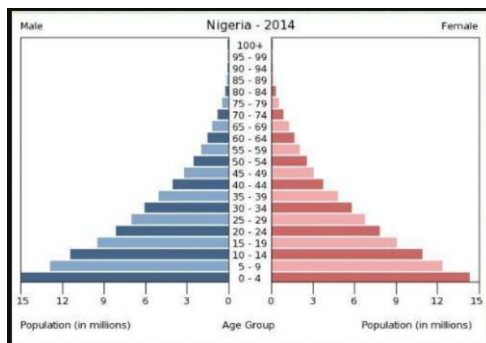
Os mapas e esquemas deverão ser RECORTADOS e COLADOS ao lado de suas respectivas perguntas.

OBS: se o aluno achar que é capaz dele mesmo DESENHAR o mapa/esquema/ilustração deste roteiro, ele tem total liberdade para fazê-lo!

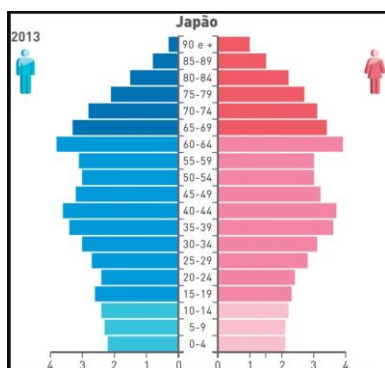
Continuação: População do Brasil

20 – Explique: PIRÂMIDES ETÁRIAS.

- São gráficos que mostram a distribuição da população dos países do ponto de vista das IDADES dos habitantes. Com o formato deste gráfico, podemos analisar a situação do país e saber se ele é pobre, emergente ou rico.
- Abaixo há dois exemplos:

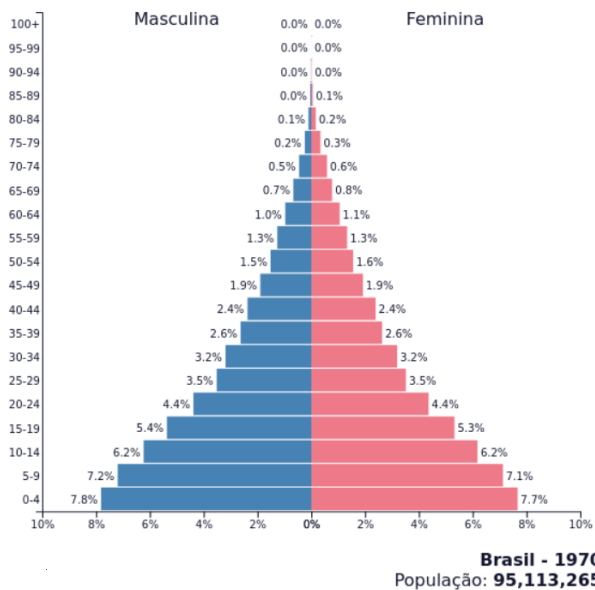


- Esta pirâmide etária mostra um país muito POBRE (Nigéria, na África), pois o gráfico tem formato de “pirâmide”: sua base é larga, indicando muitas crianças e o seu topo é muito estreito, indicando pouquíssimos idosos.
- as mulheres têm muitos filhos, e por causa das más condições de vida, as pessoas vão morrendo. Poucos chegam aos 70 anos.
- todo país pobre tem pirâmide etária deste jeito.
- Ex.: Nigéria, Bangladesh, Guatemala, Afeganistão ...

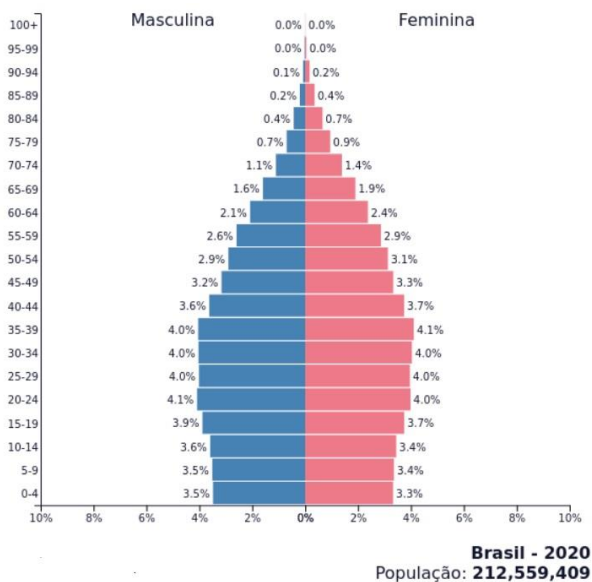


- Esta pirâmide mostra um país muito RICO (Japão), pois o gráfico é mais “gordo” no centro, indicando maior quantidade de adultos. Sua base é estreita, indicando poucas crianças e o seu topo tem um bom tamanho, indicando muitos idosos.
- as mulheres têm poucos filhos, e as pessoas não vão morrendo, por causa das excelentes condições de vida. Muito chegam aos 90 anos!
- todo país rico tem pirâmide etária deste jeito.
- Ex.: Japão, Noruega, Itália, Alemanha, Coreia do Sul ...

- Compare agora as pirâmides etárias do BRASIL em 1970 e 2020:



- Em 1970 o Brasil era um típico país POBRE, com muitas crianças e poucos idosos. Isso acontecia pelas más condições de vida no país. A população do Brasil era JOVEM.



- Em 2020 o Brasil é um país EMERGENTE, as condições de vida melhoram, por isso o número de crianças diminuiu, o de adultos aumentou e hoje há mais idosos. A tendência é a pirâmide etária do Brasil ir ficando parecida com a do Japão, pois a população do Brasil está ENVELHECENDO.



NOME: _____ número: _____ 2º BIMESTRE

PROFª: Lígia Moura 7º ano () A () B NOTA: _____ DATA: ___/___/2020

Roteiro de Estudos de Língua Espanhola Correção

Páginas 41 a 43

1. Según el texto, ¿por qué muchas veces tenemos dificultades para elegir la ropa?

Porque hay muchos estilos, cortes, tallas, colores y marcas diferentes.

2. Completa las siguientes frases:

a) Para sacarte las medidas, necesitas de una cinta métrica.

b) El atuendo que se usa en la cabeza se llama sombrero.

c) El remate que se le hace al pantalón se llama dobladillo.

d) Al tamaño de la ropa, como la chaqueta o el blazer, se le dice también talla.

3. ¿Cuál es tu mayor dificultad en la hora de comprar o elegir tu vestuario?

Personal.

4. Muchas tiendas por departamentos ponen a disposición de sus clientes la compra vía internet.

¿Eres una persona que compraría una prenda de ropa sin necesidad de probarla o te parece que es imprescindible para ver cómo te queda?

Personal.

5. Asocia las palabras del texto a la figura que les corresponde.

a) pantalón

b) chaqueta

c) blazer

d) sombrero

e) cinta métrica





bombachita



bufanda



calcetines



piyama



zapatillas



camiseta



cartera



calzoncillo



chaleco



chándal



chaqueta



corbata



guantes



pantalones



pantalones cortos



gorra



sandalias



pollera



saco



sostén