ROTEIRO DE ESTUDOS 8 - INFANTIL 4 - 08/06 À 12/06 – PROFESSORA RENATA

Segunda-feira (08/06)	Terça-feira (09/06)	Quarta-feira (10/06)	Quinta-feira (11/06)	Sexta-feira (12/06)
REALIZAR ATIVIDADE DO **LIVRO POSITIVO DESENHAR- PÁG.22 E 23.** **BRINQUE DE PULAR CORDA** (SEGUE SUGESTÕES EM ANEXO). **APÓS A BRINCADEIRA REGISTRAR A MESMA NO LIVRO COM DESENHOS E COLAGEM.** (CORDINHAS DE BARBANTE ESTÃO FIXADAS NA PÁGINA DO LIVRO PARA SEREM UTILIZADAS NESTA ATIVIDADE). 	**ENSINO RELIGIOSO** **Profª Simone Starosky** **Aula on-line no Skype** **13h30 às 14h** (você receberá um link para acessar a nossa "sala de aula" virtual através do WhatsApp do Colégio - 2915-7966)	**AULA ON- LINE -Skype** CABEÇA, OMBRO, JOELHO E PÉ- BRINCADEIRA DAS ARTES – INFANTIL 4- PROFª RENATA- 10-06-20 renataluterano@outlook.com 14H ÀS 14H20 (você receberá um link para acessar a nossa "sala de aula" virtual através do WhatsApp do Colégio - 2915-7966) **LIVRO POSITIVO BRINCADEIRA DAS ARTES-** PÁGS. 24, 25 E 26. SE POSSÍVEL ESTAR COM O LIVRO POSITIVO E RECORTES DE PARTES DO CORPO HUMANO (SEGUE FOTO ANEXA) **Se possível tirar foto da PÁG.26 e enviar para meu e-mail. (renatacervera@luterano.com.br)** LINK DA MÚSICA (CABEÇA, OMBRO, JOELHO E PÉ) https://www.youtube.com/watch?v=vDee2bF8Xls https://www.youtube.com/watch?v=jAkPS3IgV10	**VIDEOCHAMADA COM OS ALUNOS - Skype** 13h30 às 13h50 (você receberá um link para acessar a nossa "sala de aula" virtual através do WhatsApp do Colégio - 2915-7966) **HISTÓRIA**: QUAL A COR DO AMOR? (QUE SERÁ CONTADA PELA PROFESSORA NA VÍDEOCHAMADA)	**AULA ON- LINE -Skype** **LÍNGUA INGLESA** **PROFª ANGELA** **14H ÀS 14H30** (você receberá um link para acessar a nossa "sala de aula" virtual através do WhatsApp do Colégio - 2915-7966) Seguir as orientações que constam no site do Luterano, em Lição de Casa – **Roteiro 8** - Língua Inglesa Teacher Angela

VAMOS FAZER ARTE. **PINTURA LIVRE COM TINTA BRANCA** (JUNTO COM O MATERIAL, ENVIEI TINTA GUACHE BRANCA E PAPEL CANSON PRETO COM O TÍTULO: PINTURA LIVRE COM TINTA BRANCA, UTILIZE ESTE MATERIAL). **Se possível tirar foto desta atividade e enviar para meu e-mail.** **(renatacervera@luterano.com.br)**	**MÚSICA** 1) Assistir o vídeo: Que bicho é esse? Parte 2 (Musicalização Infantil). Youtube: https://youtu.be/8CHNlRwVhJQ 2) Colorir e imitar o som dos bichinhos assistidos no vídeo. Folha anexa. (Lobo, ovelha, abelha, cachorro, gato, elefante) **Obs**: Enviar os exercícios por foto/scaner para Profa. Amarílis: amarilis@luterano.com.br No e-mail: nome do aluno(a) e turma.	**PINTE AS LETRAS A, B, C, D, E CONFORME A LEGENDA.** **ATIVIDADE 2 - ANEXA** **Se possível tirar foto desta atividade e enviar para meu e-mail.**	REALIZAR ATIVIDADE DO **LIVRO POSITIVO DE LETRAR** **PÁG. 31:** IDENTIFICAR E MARCAR COM UM **X** O QUE FOI COLOCADO NA BARRIGA DO LOBO. ABAIXO FAÇA O DECALQUE DA LETRA **A** (FIXADA NO LIVRO) **PÁG. 32:** COMPLETE O DESENHO E O NOME DOS PERSONAGENS (UTILIZE OS CARDS DOS PERSONAGENS). AO LADO FAÇA O DECALQUE DA LETRA **C** (FIXADO NO LIVRO). (SEGUE FOTO ANEXA).	**ASSISTIR A VÍDEOAULA** PRAIA - DESENHAR - INFANTIL 4 – PROFESSORA RENATA – 12-06-2020 Assistir à videoaula que está na playlist do Infantil 4 em nosso Canal no Youtube do Colégio Luterano **LIVRO POSITIVO DESENHAR, PÁGS.27, 28, 29, 30, 31.** PARA ESTA ATIVIDADE SERÁ NECESSÁRIO RISCANTES (FIXADOS NA PÁG.28 DO LIVRO) E COLA. (SEGUE FOTO ANEXA) **LINK DE VÍDEOS PARA SEREM ASSISTIDOS APÓS A VIDEOAULA.** https://www.youtube.com/watch?v=mht8pfjBi9E https://www.youtube.com/watch?v=dPp-T0PIY70

PINTE AS FORMAS GEOMÉTRICAS CONFORME A LEGENDA. **ATIVIDADE 1 - ANEXA** **Se possível tirar foto desta atividade e enviar para meu e-mail.** **(renatacervera@luterano.com.br)**	**ASSISTIR A VÍDEOAULA** COMPLETE AS IMAGENS - DESENHAR - INFANTIL 4 – PROFESSORA RENATA – 09-06-2020 Assistir à videoaula que está na playlist do Infantil 4 em nosso Canal no Youtube do Colégio Luterano **LIVRO POSITIVO DESENHAR, PÁGS. 25, 26.**	VAMOS NOS DIVERTIR OUVINDO A HISTÓRIA LINK ABAIXO. **EU VOLTEI!** https://br.pinterest.com/pin/429038301978743368/	**MOVIMENTO** Seguir as orientações que constam no site do Luterano, em Lição de Casa – **Roteiro 8** – Dia 09/06 - Atividade de Ed. Física – (apresentação em Power Point)	CAÇA-PALAVRAS. **ATIVIDADE 3 - ANEXA** **Se possível tirar foto desta atividade e enviar para meu e-mail.** **(renatacervera@luterano.com.br)** **----------** **VAMOS BRINCAR NOVAMENTE COM O JOGO DAS TAÇAS:**

ATENDIMENTO AOS PAIS PROFESSORA RENATA - 2ª FEIRA, DAS 15h15 ÀS 16h.

E-MAIL: renatacervera@luterano.com.br

SKYPE: renataluterano@outlook.com

COLÉGIO LUTERANO SÃO PAULO

NOME: _____ **TURMA: INFANTIL 4**

PROFª _____ **DATA: 08/06/2020.**

ATIVIDADE 1

PINTE AS FORMAS GEOMÉTRICAS CONFORME A LEGENDA.

VERMELHO

VERDE

AMARELO



COLÉGIO LUTERANO SÃO PAULO

NOME: _____ **TURMA: INFANTIL 4**

PROFª _____ **DATA: 10/06/2020.**

ATIVIDADE 2

PINTE O DESENHO SEGUINDO A LEGENDA:

LETRA A – AMARELO

LETRA B - AZUL

LETRA C - MARROM

LETRA D - PRETO

LETRA E - VERMELHO



COLÉGIO LUTERANO SÃO PAULO

NOME: _____ TURMA: INFANTIL 4

PROFª _____ DATA: 12/06/2020.

ATIVIDADE 3

CAÇA-PALAVRAS

~~BOLO~~ - FLOR - LUA - URSO - UVA

DESCUBRA AQUI AS PALAVRAS.

J	R	B	O	L	O	N	D
U	V	A	H	R	B	M	K
Q	U	R	S	O	K	E	O
L	T	J	V	R	P	J	E
U	X	F	L	O	R	B	K
A	H	N	A	C	F	D	N

VAMOS PULAR CORDA.

(SUGESTÕES REFERENTE ATIVIDADE DE 08/06)

EXEMPLO DO MATERIAL QUE SERÁ UTILIZADO NA AULA ON-LINE DE 10/06 – LIVRO POSITIVO BRINCADEIRA DAS ARTES-PÁG.26

(O MESMO PODERÁ SER RECORTADO DE REVISTAS, ENCARTES OU PODE SER UTILIZADA ESTAS IMAGENS).

FOTO DO MATERIAL DE APOIO QUE SERÁ UTILIZADO NA ATIVIDADE DO LIVRO LETRAR PÁGS. 31 E 32 (11/06).

FOTO DO MATERIAL DE APOIO QUE SERÁ UTILIZADO NA ATIVIDADE DO LIVRO DESENHAR PÁG.28 (12/06).



COLÉGIO LUTERANO SÃO PAULO
EDUCAÇÃO BÁSICA
Reg. nº 1214/1933 – P.G.E. DE 25/07/74 – Regimento DOE 23/04/98.

Profª: Angela Cristina **Língua Inglesa** **2º Bimestre**

ROTEIRO 8 – INFANTIL 4 – LÍNGUA INGLESA
TEACHER ANGELA – 11 / 06

Essa semana nos veremos pelo Skype. – 12 de junho, das 14h às 14h30.

Deixe pronto ao lado do seu computador, os 2 livros, **PUPIL'S BOOK** e **ACTIVITY BOOK** e seu estojo.

Após a aula, se ainda tiver dúvidas, pode me chamar via e-mail (angela@luterano.com.br) ou pelo Skype (angelacristinaluterano@outlook.com), quarta e quinta, entre 9h40 e 11h30 ou 13h30 e 17h00.
Ou, sexta, entre 9h40 e 11h30 ou 13h30 e 16h00.

Unit 3 – My family

1) Apresentarei os membros de uma família (mum = mamãe / dad = papai / brother = sister = irmã).

2) Páginas 24, PUPIL'S BOOK – MY FAMILY (Minha família).
http://pesenglish.com.br/kids/book-a (CD 1 - Track 32)
A Gina irá apresentar seu room para a Polly.

3) Páginas 25, PUPIL'S BOOK – Ouvir a gravação e ligar cada membro da família escondido na foto correta.
http://pesenglish.com.br/kids/book-a (CD 1 - Track 33)

HOMEWORK

1) Página 24, ACTIVITY BOOK - Circular a figura diferente
   1 – mum (3ª diferente é uma sister)
   2 – dad (4ª diferente é um brother)
   3- sister (1ª diferente é a mum)

SEE YOU NEXT WEEK.
SMILE EVERY DAY!
KISS - TEACHER ANGELA CRISTINA

COLÉGIO LUTERANO SÃO PAULO

NOME: _____TURMA:_____ .

PROFª AMARÍLIS_____DATA: ____/____/2020.

ATIVIDADE: COLORIR OS ANIMAIS E IMITAR O SEU SOM (VÍDEO 2).