



ROTEIRO DE ESTUDOS 10 – INFANTIL 5 – PROFESSORA BEATRIZ – 22 a 26.06.

Obs.: *A partir de 15/06, as aulas “ao vivo” serão através da Plataforma Teams, conforme o roteiro, nos horários agendados pelos professores. As aulas “ao vivo” ficarão gravadas no Teams.

*De 15 a 26/06, os roteiros e as atividades em folhas anexas estarão disponíveis no site do Luterano e na Plataforma Teams: em canais – Roteiro de estudos em Infantil 5 – Professora Bia – Arquivos- Pasta Anexos Referente ao roteiro 10.

*A partir de 29/06, usaremos somente a Plataforma Teams. Porém, as videoaulas gravadas pelos professores continuarão no Canal do Youtube do Colégio Luterano.

SEGUNDA-FEIRA (22-06)	TERÇA-FEIRA (23-06)	QUARTA-FEIRA (24-06)	QUINTA-FEIRA (25-06)	SEXTA-FEIRA (26-06)
<p>Videoaula- Numerar páginas 36, 37 e 38.</p> <p>Assistir à videoaula que está na playlist do Infantil 5 em nosso Canal no Youtube do Colégio Luterano</p> <p>Se possível tirar foto da pág. 36, 37 e 38. Enviar para o meu e-mail ou anexar no Teams (geral – arquivos – material de aula Profa. Bia)</p>	<p>Música Acessar a aula on-line na plataforma Teams agendada no Calendário.</p> <p>Horário: das 13h30 às 14h</p> <p>1 - Assistir ao vídeo: Como fazer instrumentos musicais para crianças https://youtu.be/A_IHUAAdK0Dg</p> <p>2 - Construir um dos instrumentos propostos nesse vídeo e levar na próxima aula on-line (23/06/2020)</p>	<p>Videochamada com A Profª Beatriz e alunos - Teams</p> <p>Horário 13h30 às 13h50</p> <p>Acessar a videochamada no Teams</p>	<p>Aula on-line – Numerar páginas 39 e 40.</p> <p>13h30 às 13h50</p> <p>Precisamos do Livro Positivo e estojo na hora da aula.</p> <p>Acessar a aula on-line no Teams</p>	<p>Videoaula – Brincadeiras das artes páginas 23, 24 e 25.</p> <p>Assistir à videoaula que está na playlist do Infantil 5 em nosso Canal no Youtube do Colégio Luterano</p> <p>Se possível tirar foto das págs. 24 e 25. Enviar para o meu e-mail ou anexar no Teams (geral – arquivos – material de aula Profa. Bia)</p>

<p>Atividade 1 – Anexa</p> <p>Atividade da letra J.</p>	<p>Atividade no caderno:</p> <p>Resolva as adições (represente o resultado através do numeral).</p>	<p>Atividade 2 – Anexa</p> <p>Complete com as sílabas que faltam.</p>	<p>Língua Inglesa</p> <p>Seguir as orientações que constam nas folhas anexas - Roteiro 10 - Língua Inglesa Teacher Angela no site do Luterano ou na plataforma Teams, em Língua Inglesa - Arquivos.</p>	<p>Videoaula – Desenhar páginas 22, 23, 24 e 25.</p> <p>Assistir à videoaula que está na playlist do Infantil 5 em nosso Canal no Youtube do Colégio Luterano</p> <p>Se possível tirar foto das págs. 22, 23, 24 ou 25 (dependendo da foto escolhida). Enviar para o meu e-mail ou anexar no Teams (geral – arquivos – material de aula Profa. Bia)</p>
<p>Ensino Religioso</p> <p>“MALHADINHAS”</p> <p>Assistir a videoaula no link:</p> <p>https://www.youtube.com/watch?v=tu5iFtmnROs</p>	<p>Videoaula – Letrar páginas 38, 39 e 40.</p> <p>Assistir à videoaula que está na playlist do Infantil 5 em nosso Canal no Youtube do Colégio Luterano</p> <p>Se possível tirar foto da pág 38, 39 e 40. Enviar para o meu e-mail ou anexar no Teams (geral – arquivos – material de aula Profa. Bia)</p> <p>Hora do Conto:</p> <p>Escolha um livro bem legal e peça para um adulto ler.</p>	<p>Videoaula – Investigar páginas 15, 16 e 17.</p> <p>Assistir à videoaula que está na playlist do Infantil 5 em nosso Canal no Youtube do Colégio Luterano</p> <p>Se possível tirar foto das págs 15, 16 e 17. Enviar para o meu e-mail ou anexar no Teams (geral – arquivos – material de aula Profa. Bia)</p>	<p>Hora do Conto:</p> <p>Assistir o vídeo que está na playlist do Infantil 5 em nosso Canal no Youtube do Colégio Luterano</p>	<p>Educação Física</p> <p>Seguir as orientações que constam no site do Luterano, em Lição de Casa Roteiro 10 – Dia 23/06 - Atividade de Ed. Física ou na plataforma Teams – em Ed. Física - Arquivos</p> <p>Diversão:</p> <p>Em anexo com as explicações.</p>

ATENDIMENTO AOS PAIS - PROFESSORA BEATRIZ:

E-MAIL: beatriz@luterano.com.br - Horário regular das aulas presenciais

CHAT DA PLATAFORMA TEAMS: Segunda- feira, das 15h30 às 16h15

Obs: Nos atendimentos as respostas serão enviadas no horário regular das aulas presenciais, porém em alguns momentos, a resposta não será de imediato, pois a professora poderá estar em outro atendimento, na gravação de uma videoaula ou aula on-line.



COLÉGIO LUTERANO SÃO PAULO

NOME: _____ TURMA: _____

PROFª: _____

DATA: 22 / 06 / 2020.

ATIVIDADE 1




JEREMIAS





JORNAL

VAMOS COBRIR O PONTILHADO:





VAMOS, AGORA, COMPLETAR AS PALAVRAS:



QUAIS PALAVRAS COMEÇAM COM A LETRA J?

VAMOS PINTAR AS FICHAS!





COLÉGIO LUTERANO SÃO PAULO

NOME: _____ TURMA: _____

PROFª: _____

DATA: 24 / 06 / 2020.

ATIVIDADE 2


ESCOLAEDUCACAO.COM.BR

VAMOS ESCREVER

COMPLETE OS NOMES DAS FIGURAS COM AS SÍLABAS QUE FALTAM.
COPIE-OS EM SEGUIDA.



___NELA



LARAN___



___ANINHA



___PE



AN___



CA___



TI___LO



___CARÉ

LIGUE AS FIGURAS QUE TERMINAM COM O MESMO SOM. DEPOIS
ESCREVA O NOME DELAS.






ATIVIDADE – INFANTIL 5 – ROTEIRO 10 – TEACHER ANGELA

ASSISTIR O VÍDEO ABAIXO:

<https://www.youtube.com/watch?v=HVfXWkiR5a4&feature=youtu.be>

CUT OUT, ORDER AND STICK. (RECORTE AS FIGURAS E COLE NA ORDEM CORRETA.)



1



1

2



2

3



3

4



4



**SEE YOU NEXT WEEK.
KISS - TEACHER ANGELA CRISTINA**



COLÉGIO LUTERANO SÃO PAULO

EDUCAÇÃO BÁSICA

Reg. nº 1214/1933 – P.G.E. DE 25/07/74 – Regimento DOE 23/04/98.

Profª: Angela Cristina

Língua Inglesa

2º Bimestre

ROTEIRO 10 – LÍNGUA INGLESA – TEACHER ANGELA

Alunos,

Essa semana faremos uma atividade para eu verificar o que aprenderam. A atividade está no site do Luterano, em Lição de casa – 22/06 ou na Plataforma Teams, em “Tarefas”.

Após realizar a atividade, deverão enviar para o meu e-mail (angela@luterano.com.br) ou postar na Plataforma Teams, em Língua Inglesa – Arquivos.

Em caso de dúvidas podem me chamar nos seguintes dias e horários:

- quarta e quinta-feira, entre 9h40 e 11h30 ou 13h30 e 17h00.
- sexta-feira, entre 9h40 e 11h30 ou 13h30 e 16h00.

**SEE YOU NEXT WEEK.
KISS - TEACHER ANGELA CRISTINA**

ATIVIDADE DO DIA 26-06 (DIVERSÃO)

POTE DA CALMA.

Siga as instruções do vídeo.

Use de preferência garrafinhas pet, ou potinhos de plástico.

<https://www.youtube.com/watch?v=6MQGSCNK06k>

