



COLÉGIO LUTERANO SÃO PAULO

EDUCAÇÃO BÁSICA

Reg. 1214/1933 – P.G.E. de 25/07/74 – Regimento DOE 23/04/98

ROTEIRO DE ESTUDOS 10 – 5º ANO B

22 a 26/06/2020

Professora Adriana Coutinho



Queridos alunos!

A partir desta semana não usaremos mais o Skype. Nosso canal de comunicação será apenas a plataforma **Microsoft Teams**. Por favor, para qualquer dúvida ou problema técnico sobre a plataforma **Teams**, entrem em contato com a equipe de TI do Colégio.

Beijos




Profª Adriana ❤️





Obs.: * A partir de 15/06, as aulas “ao vivo” serão através da Plataforma **Teams**, conforme o roteiro, nos horários agendados pelos professores. As aulas “ao vivo” ficarão gravadas no Teams.

*De 15 a 26/06, os roteiros e as atividades em folhas anexas estarão disponíveis no site do Luterano e na Plataforma **Teams**: Roteiros (Canal ROTEIROS DE ESTUDOS – Arquivos); Atividades (CANAL DA DISCIPLINA – Arquivos)

*A partir de 29/06, usaremos somente a Plataforma **Teams**. Porém, as videoaulas gravadas pelos professores continuarão no Canal do Youtube do Colégio Luterano.

Segunda-feira 22/06	Terça-feira 23/06	Quarta-feira 24/06	Quinta-feira 25/06	Sexta-feira 26/06
<p>ATIVIDADE AVALIATIVA MENSAL DE LÍNGUA PORTUGUESA</p> <p>ENCERRA DIA 23/06</p> <p>Acessar o Positivo On e clicar na aba “AVALIAÇÕES”.</p> <p>Esta avaliação estará disponível a partir das 8h do dia 22/06 e encerrará dia 23/06 às 22h.</p> <p>Após o encerramento não será possível realizar a avaliação.</p>		<p>ATIVIDADE AVALIATIVA MENSAL DE HISTÓRIA</p> <p>ENCERRA DIA 25/06</p> <p>Acessar o Positivo On e clicar na aba “AVALIAÇÕES”.</p> <p>Esta avaliação estará disponível a partir das 8h do dia 24/06 e encerrará dia 25/06 às 22h.</p> <p>Após o encerramento não será possível realizar a avaliação.</p>		

<p>CONTEÚDO:</p> <p>ESTUDAR: UNIDADE 4 - “Histórias fantásticas dos povos indígenas” e UNIDADE 5 “O que das palavras dizem”</p>		<p>CONTEÚDO:</p> <p>ESTUDAR A UNIDADE 3: “A oralidade dos povos mantém as tradições vivas”</p>		
<p>Língua Portuguesa</p>  <p>LIP Volume 2 Páginas 58 a 60</p> <p>“Literatura de Cordel”</p> <p>Aula on-line com a Profª Adriana Das 16h30 às 17h30</p> <p>Acessar a aula on-line no Teams</p> <p><u>Praticando o que aprendemos!</u> Fazer as letras “b”, “c” e “d”, continuação da página 60 para a videoaula do dia 24/06.</p> <p>Ensino Religioso “JESUS CURA UM PARALÍTICO” Assistir a videoaula no link: https://www.youtube.com/watch?v=eoNurpUtM0s</p>	<p>Língua Inglesa</p>  <p>Aula on-line com a Profª Ligia Das 14h30 às 15h15 Acessar a aula on-line no Teams</p> <p>Ciências</p> <p>LIP Volume 2 Páginas 22 a 27 “Ciclo da água e mudanças de estado físico”</p> <p>Assista a videoaula acessando o link https://www.youtube.com/watch?v=iyYknzXWfQI&feature=youtu.be a partir do tempo 14:38 até o final.</p>	<p>Língua Portuguesa</p> <p>LIP Volume 2 Páginas 61 e 62 “Cordel”</p> <p>Assistir a videoaula da Profª Adriana que está na playlist do 5º B, no Canal do Colégio Luterano, no Youtube.</p> <p>Título da aula Língua Portuguesa – LIP Volume 2 – Páginas 63 a 65 – Cordel – 5ºB – Prof.ª Adriana – 24/06</p> <p>Educação Física</p> <p>Seguir as orientações que constam no site do Luterano, em Lição de Casa Roteiro 10 – Dia 23/06 - Atividade de Ed. Física ou na plataforma Teams – em Ed. Física - Arquivos</p>	<p>História</p> <p>LIP Volume 2 Páginas 19 a 23</p> <p>“Escrita: Registro e expressão do conhecimento humano”</p> <p>Assista a videoaula acessando o link https://www.youtube.com/watch?v=Pk2Dte2LujQ&feature=youtu.be a partir do tempo 1:15.</p> <p><u>Praticando o que aprendemos!</u></p> <p>LIPA página 75</p> <p>A correção estará na plataforma TEAMS, em História-Arquivos-Correções-Roteiro 10.</p>	<p>Geografia</p>  <p>LIP Volume 2 Páginas 26 e 27</p> <p>Aula on-line com a Profª Adriana Das 15h30 às 16h15</p> <p>Acessar a aula on-line no Teams</p> <p><u>Praticando o que aprendemos!</u></p> <p>LIP página 27 Exercício 3 – Fazer a pesquisa no próprio livro, tirar uma foto e enviar para o TEAMS, em GEOGRAFIA – ARQUIVOS.</p> <p>ENVIAR ATÉ O DIA 03/07</p>

<p style="text-align: center;">Matemática</p> <p style="text-align: center;">LIP Volume 2 Páginas 52 a 56</p> <p style="text-align: center;">“Expressões Numéricas”</p> <p>Assista a videoaula acessando o link https://www.youtube.com/watch?v=MKf2V5zpqgU&feature=youtu.be</p> <p>Seguir passo a passo e fazer o que o professor falar, como se estivéssemos na nossa classe.</p> <p style="text-align: center;">Atenção!</p> <p style="text-align: center;">Não é necessário fazer o exercício 7 da página 56.</p> <p>OBS: Os exercícios que não foram corrigidos no vídeo estarão na plataforma TEAMS – MATEMÁTICA – ARQUIVOS – CORREÇÃO-ROTEIRO 10.</p>	<p style="text-align: center;">E também o link https://www.youtube.com/watch?v=A9IjIUR8ail&feature=youtu.be a partir do tempo de 0:50 até 20:20</p> <p style="text-align: center;"><u>Praticando o que aprendemos!</u></p> <p>LIP páginas 24 e 25 (a correção estará na própria videoaula) LIPA páginas 59 e 60 A correção estará na plataforma TEAMS, em CIÊNCIAS-ARQUIVOS-CORREÇÕES-ROTEIRO 10.</p>	<p style="text-align: center;">Matemática</p> <p style="text-align: center;"></p> <p style="text-align: center;">LIPA Volume 2 Páginas 48 e 49</p> <p style="text-align: center;">Aula on-line com a Profª Adriana Das 16h30 às 17h30</p> <p style="text-align: center;">Acessar a aula on-line no Teams</p>	<p style="text-align: center;">Música</p> <p style="text-align: center;"></p> <p style="text-align: center;">Aula on-line com a Profª Amarilis Das 14h45 às 15h15</p> <p>1 - Folha avulsa Nomes das notas musicais aprendidas na flauta - entregar até 29/06 (recapitulação será na aula dos dias 23 - 25/06/2020)</p> <p>2 - Flauta: não esquecer</p> <ul style="list-style-type: none"> - treino das notas DÓ - RÉ - MI - FA - SOL - LA - SI - DÓ - melodia com as notas DÓ - RÉ - MI - FA - SOL - LA - SI - DÓ 	<p style="text-align: center;">Língua Portuguesa</p> <p style="text-align: center;"></p> <p style="text-align: center;">LIPA Volume 2 Páginas 26 a 28</p> <p style="text-align: center;">Aula on-line com a Profª Adriana Das 16h45 às 17h30</p> <p style="text-align: center;">Acessar a aula on-line no Teams</p>
<p style="text-align: center;">ATENDIMENTO AOS RESPONSÁVEIS DAS 17h às 17h45</p> <p style="text-align: center;"></p> <p style="text-align: center;">Chat Teams ou e-mail.</p>			<p style="text-align: center;">Matemática</p> <p style="text-align: center;">LIP Volume 2 Páginas 63 e 64</p> <p>Assistir a videoaula da Profª Adriana que está na playlist do 5º B, no no Canal do Colégio Luterano, no Youtube.</p> <p style="text-align: center;">Título da aula Matemática – LIP Volume 2 – Páginas 63 e 64 – 5º B – Profª Adriana - 25/06</p>	

ATENDIMENTO AOS PAIS - PROFESSORA ADRIANA

E-MAIL: adrianacoutinho@luterano.com.br - [Horário regular das aulas presenciais](#)

Teams: adriana.coutinho@luterano.com.br – Segunda-feira, das 17 às 17h45

Dúvidas de Conteúdos – Professora Adriana

E-MAIL: adrianacoutinho@luterano.com.br- Horário regular das aulas presenciais.

Teams: adriana.coutinho@luterano.com.br – Horário regular das aulas presenciais.

Obs: Nas duas formas de atendimentos as respostas serão enviadas apenas no horário regular das aulas presenciais, porém em alguns momentos, a resposta não será de imediato, pois a professora poderá estar em outro atendimento, na gravação de uma videoaula ou aula on-line.



COLÉGIO LUTERANO SÃO PAULO

NOME: _____ ANO: 5º ANO _____

PROF.: AMARÍLIS - MÚSICA _____ DATA: ___ / ___ / 2020

ATIVIDADE AVALIATIVA

Escrever os nomes das notas aprendidas na flauta embaixo delas, conforme o exemplo:

Exemplo:

Exemplo:

dó ré mi fá sol lá si do

1

6

2

7

3

8

4

9

5

10