



COLÉGIO LUTERANO SÃO PAULO

EDUCAÇÃO BÁSICA

Reg.nº 1214/1933 - P.G.E. DE 25/07/74 - Regimento DOE 23/04/98

ROTEIRO DE ESTUDOS 8 – 2º ANO B

08 a 12/06/2020

PROFESSORA SONIA



Oi.....turminha querida! Boa tarde! A você família, boa tarde e o meu muito obrigada!

Reflexão: II João 1:6

Palavra chave: **obediente**

Significado da palavra: aquele que faz, que sabe ouvir, bem-mandado, sabe aceitar as ordens, as normas, as regras e cumpre com satisfação.

Oração: Senhor Jesus ensina-nos a amar uns aos outros cada vez mais, conforme aprendemos na sua palavra. Queremos praticar a obediência e fazer a sua vontade. Oramos em teu nome Amém!

*A nossa frase é: **Estudando de um jeito diferente!***

Continuamos com os nossos grupinhos de estudo através do Skype, todos os dias às 17h20. Observe o seu nome, o dia e o horário que iremos nos encontrar.

As TRILHAS do POSITIVO ON estão liberadas para você aprimorar seus estudos.

Atenção para os horários das aulas on-line e das videochamadas no Skype. *Para que a aula on-line seja produtiva e significativa é essencial manter as câmeras e microfones desativados.

Antes de começar a assistir as aulas pegue o material necessário: Livros (LIP ou LIPA), caderno, lápis, borracha, apontador, lápis de cor.

Ao assistir as aulas gravadas faça pausas para pensar, realizar as atividades explicadas, ou descansar, comer um lanchinho, ir ao banheiro. Depois volte animado para terminar. OK!

- **Seguem tarefas de Língua Portuguesa e Matemática com correção (já trabalhadas no caderno). Imprimir e fazer como reforço nas folhas.**

As tarefas solicitadas nas aulas em todas as disciplinas, após serem realizadas, devem ser guardadas nas pastas de atividades.

No término das tarefas descanse, brinque, ajude nas tarefas domésticas, jogue seus joguinhos preferidos, assista um bom desenho ou filme favorito.

Organize-se da melhor forma para que vocês tenham um ótimo aproveitamento.

ESTOU CONTENTE COM VOCÊ, CONTINUE SE ESFORÇANDO NOS ESTUDOS!

Segunda-feira 08/06	Terça-feira 09/06	Quarta-feira 10/06	Quinta-feira 11/06	Sexta-feira 12/06
<p>Língua Portuguesa LIP – págs. 29,30,31 e 32</p> <p>Assistir à videoaula que está na playlist do 2º B em nosso Canal no Youtube do Colégio Luterano</p> <p>Título da Aula: Língua Portuguesa LIP- Volume 2 Capítulo 5</p> <ul style="list-style-type: none"> Fazer a tarefa da página 31 e 32 com capricho para o dia 15/06 (segunda-feira) 	<p>Matemática LIP – págs. 38,39, 40 e 41</p> <p>Assistir à videoaula que está na playlist do 2º B em nosso Canal no Youtube do Colégio Luterano</p> <p>Título da Aula: Matemática LIP - Volume 2 Capítulo 5</p>	<p>História LIP – págs. 12,13 e 14</p> <p>Assistir a videoaula do SPE no link abaixo – História – Semana 9 – Volume 2- Capítulo 4 (do início até 9:15 min)</p> <p>https://www.youtube.com/watch?v=YVqOv3AhNqA&feature=youtu.be</p> <p>Seguir com atenção tudo o que a professora falar, como se estivéssemos na nossa classe.</p> <p>Título da Aula: História Volume 2 Capítulo 4 – Semana 9 (do início até 9:15 min)</p>	<p>Música</p> <p>1) Estudo da flauta – 2º ano (aula semana 18-22/05/2020) – Detalhes na folha avulsa.</p> <p>2) Respostas do Questionário <i>Classificação dos Instrumentos Musicais</i> – Folha avulsa.</p> <p>Obs: Enviar os exercícios por foto/scaner para Profa. Amarílis: amarilis@luterano.com.br</p> <p>No e-mail: nome do aluno(a) e turma.</p>	<p>Geografia LIP – págs 13 e 14.</p> <p>Assistir a videoaula do SPE no link abaixo – Geografia – Semana 7 – Volume 2- Capítulo 3. (do início até 8:56min)</p> <p>https://www.youtube.com/watch?v=hVGRPeVw91E&feature=youtu.be</p> <p>Título da Aula Geografia – Semana 7 LIP – Volume 2</p> <p>Capítulo 3 (do início até 8:56min)</p>
<p>Matemática LIP – págs. 33,34,35,36 e 37</p> <p>Assistir a videoaula do SPE no link abaixo – Matemática - Semana 9 – Volume 2- Capítulo 5. (do início até 12:45min)</p> <p>https://www.youtube.com/watch?v=eDCM_Kg6Jyk&feature=youtu.be</p>	<p>Atendimento aos pais no Skype 15h30 às 16h15</p>	<p>Matemática – LIPA – págs. 45,46,47 Volume 2 – Capítulo 5</p> <p>Aula on-line no Skype com a Prof.ª Sonia das 15h30 às 16h10</p> <p>(você receberá um link para acessar a nossa “sala de aula” virtual através do WhatsApp do Colégio - 2915-7966)</p>	<p>Língua Inglesa</p> <p>Aula on-line no Skype com a Prof.ª Angela das 15h às 15h30</p> <p>(você receberá um link para acessar a nossa “sala de aula” virtual através do WhatsApp do Colégio - 2915-7966)</p>	<p>Língua Portuguesa LIPA – 18 e 19</p> <p>Aula on-line no Skype com a Prof.ª Sonia das 16h30 às 17h10</p> <p>(você receberá um link para acessar a nossa “sala de aula” virtual através do WhatsApp do Colégio - 2915-7966)</p>

<p>Seguir com atenção tudo o que a professora falar, como se estivéssemos na nossa classe.</p> <p>Título da Aula: Matemática – Semana 9 LIP- Volume 2 Capítulo 5 - (do início até 10:45min)</p>		<p>Título da Aula: Matemática LIPA - Volume 2 Capítulo 5</p>	<p>Seguir as orientações que constam no site do Luterano, em Lição de Casa –</p> <p>Roteiro 8 - Língua Inglesa</p> <p>Teacher Angela</p>	<p>Título da Aula: Língua Portuguesa LIPA – Volume 2 Capítulo 5</p>
<p>Educação Física</p> <p>Seguir as orientações que constam no site do Luterano, em Lição de Casa</p> <p>Roteiro 8 – Dia 09/06 Atividade de Ed. Física (apresentação em Power Point)</p>	<p>Ciências LIPA – págs.53,54,55,56 e 57</p> <p>Aula on-line no Skype com a Prof.ª Sonia das 16h30 às 17h10</p> <p>(você receberá um link para acessar a nossa “sala de aula” virtual através do WhatsApp do Colégio - 2915-7966)</p>		<p>Língua Portuguesa LIP – págs. 33,34,35,36 e 37</p> <p>Assistir a videoaula do SPE no link abaixo – Língua Portuguesa - Semana 11 – Volume 2- Capítulo 6. (até 19:29min)</p> <p>https://www.youtube.com/watch?v=7iFtQtWWCCc&feature=youtu.be</p>	
<p>Ensino Religioso Aula on-line no Skype com a Prof.ª Simone Starosky das 16h30 às 17h</p> <p><i>“Os dez mandamentos”</i></p> <p>(você receberá um link para acessar a nossa “sala de aula” virtual através do WhatsApp do Colégio - 2915-7966)</p>	<p>Título da Aula: Ciências LIPA Volume 2 Capítulo 3</p>		<p>Seguir com atenção tudo o que a professora falar, como se estivéssemos na nossa classe.</p> <p>Título da Aula: Língua Portuguesa – LIP Volume 2 Capítulo 6 – Semana 11 (do início até 19:29min)</p>	

Atendimento para os alunos no Skype 17h20 às 17h50	Atendimento para os alunos no Skype 17h20 às 17h50	Atendimento para os alunos no Skype 17h20 às 17h50	Atendimento para os alunos no Skype 17h20 às 17h50	Atendimento para os alunos no Skype 17h20 às 17h50
Fernando Guilherme Danilo Eduardo Atenção: Preparar a Atividade de Língua Portuguesa da pág.19 sobre o ANUNCIO e deixar perto de você (Vamos trabalhar com esta atividade).	Arthur Daniel Kalil Arnaldo Daniel Levi Atenção: Preparar a Atividade de Língua Portuguesa da pág.19 sobre o ANÚNCIO e deixar perto de você. (Vamos trabalhar com esta atividade).	Felipe João Marcos Vinícius Davi Atenção: Preparar a Atividade de Língua Portuguesa da pág.19 sobre o ANÚNCIO e deixar perto de você. (Vamos trabalhar com esta atividade).	Camila Lara Rebeca Atenção: Preparar a Atividade de Língua Portuguesa da pág.19 sobre o ANUNCIO e deixar perto de você. (Vamos trabalhar com esta atividade).	Marcella Naomi Kyara Atenção: Preparar a Atividade de Língua Portuguesa da pág.19 sobre o ANÚNCIO e deixar perto de você. (Vamos trabalhar com esta atividade).

OBSERVAÇÃO: Continua a orientação para que usem as indicações do QR CODE que o livro apresenta em todas as disciplinas.

Videoaulas SPE: Acesse o link indicado nas aulas ou no www.specomvoce.com.br

Videoaulas Gravadas: Acesse o link indicado na aula ou www.luterano.com.br (Clique em Materiais Complementares de Estudo – Ensino Fundamental I - 2º Ano B - Canal do Colégio Luterano no YouTube)



===== Beijinhos Profª. Sonia! =====

ATENDIMENTO AOS PAIS - PROFESSORA SONIA

E-MAIL: sonia@luterano.com.br - Horário regular das aulas presenciais

SKYPE: [sonialuterano@outlook.com](https://www.skype.com/people/sonialuterano@outlook.com) – Terça-feira, das 15h30 às 16h15 (on-line)

COLÉGIO LUTERANO SÃO PAULO

EDUCAÇÃO BÁSICA

Reg.nº 1214/1933 - P.G.E. DE 25/07/74 - Regimento DOE 23/04/98



Nome: _____ 2º. Ano: _____

Professora: Sonia Data ____/____/____

TAREFA DE LÍNGUA PORTUGUESA - 1

1) Separe e numere as sílabas das palavras:

- **Piedade** = pi – e – da – de (4)

- a) cabeça - _____
- b) gaveta - _____
- c) goma - _____
- d) gambá - _____
- e) cueca - _____
- f) bigode - _____
- g) agulha - _____
- h) cadeado - _____
- i) cabide - _____
- j) morcego - _____

2) Ordene as sílabas das palavras:

- a) to – ga = _____
- b) ca – da – es = _____
- c) que – es – to – le = _____
- d) be – qui = _____
- e) co – ca – ma = _____

3) Ditado: (Escrever as palavras que foram ditadas e estão no caderno)

- 1) _____
- 2) _____
- 3) _____
- 4) _____
- 5) _____
- 6) _____
- 7) _____
- 8) _____

COLÉGIO LUTERANO SÃO PAULO

EDUCAÇÃO BÁSICA

Reg.nº 1214/1933 - P.G.E. DE 25/07/74 - Regimento DOE 23/04/98



Nome: _____ 2º. Ano: _____

Professora: _____ Data ____ / ____ / ____

TAREFA DE MATEMÁTICA 1

1) Complete a tabela com os numerais que estão faltando.

1	2	3			6		8		10
11	12					17			20
21		23				27	28		
	32		34					39	
41									50

2) Escreva o nome dos numerais abaixo.

13 - _____

22 - _____

37 - _____

44 - _____

50 - _____

3) Lúcia tem estas cédulas. Observe, e usando linguagem matemática, conte e descubra quanto ela tem no total.



_____ + _____ + _____ + _____ = _____

Ela tem no total _____ reais.

4) Veja quanto Pedro tem de reais.




_____ + _____ + _____ + _____ = _____


Pedro tem _____ reais.

5) Quem tem mais reais?

Lúcia



Pedro



6) Desafio! Fazer num quadro valor de lugar a subtração e descubra quanto Lúcia precisa ter para ficar com a mesma quantidade que Pedro.

D	U

7) Agora faça um X nas cédulas ou moedas que Lúcia precisa ter para ficar com a mesma quantidade que Pedro.



CORREÇÃO: TAREFA DE LÍNGUA PORTUGUESA 1 - 2º Ano B

1) Separe e numere as sílabas das palavras:

- **Piedade = pi – e – da – de (4)**
 - a) cabeça = CA – BE – ÇA (3)
 - b) gaveta = GA – VE – TA (3)
 - c) goma = GO – MA (2)
 - d) gambá = GAM – BÁ (2)
 - e) cueca = CU – E – CA (3)
 - f) bigode = BI – GO – DE (3)
 - g) agulha = A – GU – LHA (3)
 - h) cadeado = CA – DE – A – DO (4)
 - i) cabide = CA – BI – DE (3)
 - j) morcego = MOR – CE – GO (3)
- =====

2) Ordene as sílabas das palavras:

- a) to – ga = GATO
 - b) ca – da – es = ESCADA
 - c) que – es – to – le = ESQUELETO
 - d) be – qui = QUIBE
 - e) co – ca – ma = MACACO
- =====

3) Ditado:

- 1) MÁQUINA
 - 2) LÁBIO
 - 3) JABUTICABA
 - 4) CABELO
 - 5) BORBOLETA
 - 6) CARROÇA
 - 7) BARATA
 - 8) NAVIO
- =====

CORREÇÃO -TAREFA DE MATEMÁTICA 1 – 2º Ano B

1) Complete a tabela com os numerais que estão faltando.

1	2	3	4	5	6	7	8	9	10
11	12	13	14	15	16	17	18	19	20
21	22	23	24	25	26	27	28	29	30
31	32	33	34	35	36	37	38	39	40
41	42	43	44	45	46	47	48	49	50

2) Escreva o nome dos numerais abaixo.

13 - TREZE

22 - VINTE E DOIS

37 - TRINTA E SETE

44 - QUARENTA E QUATRO

50 - CINQUENTA

3) Lúcia tem estas cédulas. Observe e usando linguagem matemática, conte e descubra quanto ela tem no total.



$$20 + 10 + 5 + 2 = 37$$

Ela tem no total 37 reais.

4) Veja quanto Pedro tem de reais.




$$50 + 5 + 2 + 1 = 58$$


Pedro tem 58 reais.

5) Quem tem mais reais?

Lúcia



Pedro



6) Desafio! Fazer num quadro valor de lugar a subtração e descubra quanto Lúcia precisa ter para ficar com a mesma quantidade que Pedro.

	D	U
	5	8
—	3	7
	2	1

7) Agora faça um X nas cédulas ou moedas que Lúcia precisa ter para ficar com a mesma quantidade que Pedro.



**ROTEIRO 8 - 2º ANO – LÍNGUA INGLESA**
TEACHER ANGELA – 10/06/20

Essa semana nos veremos pelo Skype:

2º A – 12 de junho, das 9h até 9h30

2º B - 11 de junho, das 15h até 15h30.

Deixe pronto ao lado do seu computador os 2 livros (**PUPIL'S BOOK** e **ACTIVITY BOOK**) e seu estojo.

Após a aula, se ainda tiver dúvidas, pode me chamar via e-mail

(angela@luterano.com.br) ou pelo Skype (angelacristinaluterano@outlook.com), quarta e quinta, entre 9h40 e 11h30 ou 13h30 e 17h00.

Ou sexta, entre 9h40 e 11h30 ou 13h30 e 16h00.

Respostas do Homework do Roteiro 7.

- 1) Página 22 ACTIVITY BOOK – Exercício 5 (✓) = 1 e 4 / (X) = 2 e 3 .
- 2) Página 22 ACTIVITY BOOK – Exercício 6. Mandar uma foto para eu ver como ficou. 😊

Usaremos audio do link abaixo:

<http://pesenglish.com.br/junior/book-2> (clique em cd 1)

- 1) Mostrarei placas com os TOYS da UNIT 2.
- 2) Página 23 ACTIVITY BOOK – Exercício 7 (cd 1 track 50). Ouvir a gravação enumerar a orden correta.
- 3) Página 23 ACTIVITY BOOK – Exercício 8(cd 1 track 51). Ouvir a gravação e desenhar o que se pede. Atenção quando a resposta for negativa ou positiva.
- 4) Página 24 ACTIVITY BOOK – Exercício 9 (cd 1 track 53). Lembrar da história do PUPIL'S BOOK (página 30), ouvir e marcar as alternativas corretas.
- 5) Página 25 ACTIVITY BOOK – Exercício 12 (cd 1 track 56). Circular somente os desenhos com a letra "T".

HOMEWORK (Lição de casa)

- 3) Página 25 ACTIVITY BOOK – Exercício 10, qual é o TOY que aparece na cena? Teddy- bear? Rubber? Window? Desenhe e depois retire no fim do livro o Smille e cole em I'm polite.
- 4) Página 25 ACTIVITY BOOK – Exercício 11. Cobrir os pontilhados das palavras que começam com "T" e leia em voz alta. (Pode gravar a leitura e enviar para meu e-mail.)

**SEE YOU NEXT WEEK.
SMILE EVERY DAY!
KISS - TEACHER ANGELA CRISTINA**



COLÉGIO LUTERANO SÃO PAULO

NOME: _____ ANO: 2º ANO

PROF.: AMARÍLIS DATA: ____ / ____ / 2020

1) Respostas do Questionário (aula semana 25-29/05/2020)

- 1 – São 5 categorias: Idiofones, Membranofones, Cordofones, Aerofones, Electrofones.
- 2 – Nos idiofones o som é produzido pelo próprio corpo do instrumento.
- 3 – Gongo, carrilhão, triângulo, pratos, castanholas, reco-reco, berimbau, etc.
- 4 – Nos membranofones o som é produzido pela membrana esticada.
- 5 – Tambores, djembe, derbak, surdo, zabumba (o tímpano também).
- 6 – Nos cordofones o som é produzido na corda tensionada.
- 7 – Harpa, alaúde, cavaquinho, banjo, bandolim, violão, violino, viola, violoncelo, contrabaixo, clavicórdio, cravo, piano.
- 8 – Nos aerofones o som é produzido pela vibração de uma massa de ar, originada no instrumento ou pelo instrumento.
- 9 – flauta transversal, oboé, clarinete (ou clarineta), fagote, saxofone, trompa, trompete, trombone (tuba também).
- 10 – Nos electrofones o som é produzido a partir da variação de intensidade de um campo eletromagnético. Exemplos: teclado, guitarra, contrabaixo elétrico.

(*) Nos metalofones o som é produzido pela vibração de várias lâminas de metal percutidas com baquetas (não tem no livro mas foi dado em aula).

2) Estudo da flauta 2º ano

- mão esquerda toca as notas de cima

- treinar primeiro só o dedilhado (treino dos dedos, sem soprar) - treinar as séries de notas:

- Série de notas: Si-Lá-Sol (descendente = descida)

- Série de notas: Sol-La-Si (ascendente = subida)

- Música: The Little Sheep of Mary

Si-La-Sol-La-Si-Si-Si _____ La-La-La _____ Si-Si-Si _____

(semana 18-22/05/2020)

Obs: Enviar os exercícios escaneados ou por foto (quem ainda não enviou) para o e-mail da Profa. Amarílis: amarilis@luterano.com.br

No e-mail: nome do aluno(a) e turma.