



ROTEIRO DE ESTUDOS 8 – INFANTIL 5 – PROF.^a BEATRIZ - SEMANA DE 08.06 ATÉ 12.06

Segunda-feira (08/06)	Terça-feira (09/06)	Quarta-feira (10/06)	Quinta-feira (11/06)	Sexta-feira (12/06)
<p>Videoaula – Letrar páginas 29, 30 e 31.</p> <p>Assistir à videoaula que está na playlist do Infantil 5 em nosso Canal no Youtube do Colégio Luterano</p>	<p>Ensino Religioso Prof^a Simone Starosky Aula on-line no Skype 14h15 às 14h45</p> <p>(você receberá um link para acessar a nossa “sala de aula” virtual através do WhatsApp do Colégio – 2915- 7966)</p> <p>Música</p> <p>1) Assistir o vídeo: Paisagem sonora Parte 2 (Musicalização Infantil).</p> <p>Youtube: https://youtu.be/n7eXDZHO-AY</p> <p>2) Colorir a paisagem sonora da cidade. Folha anexa.</p> <p>Obs: Enviar os exercícios por foto/scaner para Profa. Amarílis: amarilis@luterano.com.br No e-mail: nome do aluno(a) e turma</p>	<p>Videochamada com os alunos no Skype.</p> <p>beatrizluterano@outlook.com</p> <p>13h30 às 13h50</p> <p>(você receberá um link para acessar a nossa “sala de aula” virtual através do WhatsApp do Colégio – 2915- 7966)</p>	<p>Aula on-line no Skype – Letrar páginas 32, 33 e 34.</p> <p>beatrizluterano@outlook.com</p> <p>13h30 às 13h50</p> <p>Precisamos do Livro Positivo e estojo na hora da aula.</p> <p>(você receberá um link para acessar a nossa “sala de aula” virtual através do WhatsApp do Colégio – 2915- 7966)</p>	<p>LÍNGUA INGLESIA Aula on-line no Skype – Prof^a Angela 15H15 ÀS 15H45</p> <p>Seguir as orientações que constam no site do Luterano, em Lição de Casa – Roteiro 8 - Língua Inglesa Teacher Angela</p> <p>(você receberá um link para acessar a nossa “sala de aula” virtual através do WhatsApp do Colégio – 2915- 7966)</p>

<p>Atividade 1 - Anexa Circule em cada sequência os numerais iguais ao que está em destaque.</p>	<p>Atividade no caderno: Escreva de 1 até 20 na sequência; Vamos treinar o nome da mamãe e do papai.</p>	<p>Atividade 2 - Anexa Preencha com a letra inicial, a letra final e a quantidade de letras de cada palavra.</p>	<p>Hora do conto: “Não confunda de Eva Furnari.” Assistir o vídeo que está na playlist do Infantil 5 em nosso Canal no Youtube do Colégio Luterano</p>	<p>Videoaula – Desenhar páginas 16, 17 e 18. Assistir à videoaula que está na playlist do Infantil 5 em nosso Canal no Youtube do Colégio Luterano</p>
	<p>Videoaula – Numerar páginas 27, 28 e 29. Assistir à videoaula que está na playlist do Infantil 5 em nosso Canal no Youtube do Colégio Luterano Após a aula ouça o conto: http://www.euleioparamacriana.com.br História: “Super Protetores”</p>	<p>Videoaula – Investigar páginas 9, 10 e 11. Assistir à videoaula está na playlist do Infantil 5 em nosso Canal no Youtube do Colégio Luterano</p>	<p>Educação Física Seguir as orientações que constam no site do Luterano, em Lição de Casa – Roteiro 8 – Dia 09/06 - Atividade de Ed. Física – (apresentação em Power Point)</p>	<p>Videoaula – Brincadeiras das artes páginas 15, 16, 17,18 e 19. Assistir à videoaula que está na playlist do Infantil 5 em nosso Canal no Youtube do Colégio Luterano Cineminha em casa: Escolha um filme bem legal para assistir com a família.</p>

ATENDIMENTO AOS PAIS - PROFESSORA BEATRIZ:

E-MAIL: beatriz@luterano.com.br - Horário regular das aulas presenciais

SKYPE: [beatrizluterano@outlook.com](https://www.skype.com/join/beatrizluterano@outlook.com) - Segunda- feira, das 15h30 às 16h15 (on-line)



COLÉGIO LUTERANO SÃO PAULO

NOME: _____ TURMA: _____

PROFª: _____

DATA: 08 / 06 / 2020.

ATIVIDADE 1

CIRCULE EM CADA SEQUÊNCIA OS NUMERAIS IGUAIS AO QUE ESTÁ EM DESTAQUE:

13	7 3 31 13 18 3 31 13 23 32 13 13
14	4 14 41 71 14 4 15 17 14 19 14
22	12 2 22 22 2 22 1 3 32 16 21 22
19	16 91 61 19 9 19 16 6 9 19 29 19
21	21 12 1 21 2 12 21 2 23 13 19 27
16	19 61 16 6 1 16 91 9 1 26 9 16 19 16
23	32 23 13 23 2 21 23 3 3 18 12 23




NOME: _____ TURMA: _____

PROFª: _____

DATA: 10 / 06 / 2020.

ATIVIDADE 2

1- OBSERVE OS NOMES DOS MEIOS DE TRANSPORTE E FAÇA O QUE SE PEDE.



TREM


*LETRA INICIAL?



*LETRA FINAL?



*QUANTAS LETRAS?



AVIÃO

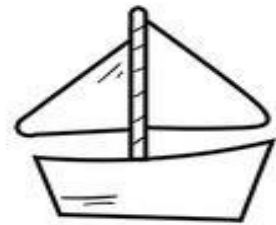
*LETRA INICIAL?



*LETRA FINAL?



*QUANTAS LETRAS?



BARCO


*LETRA INICIAL?



*LETRA FINAL?



*QUANTAS LETRAS?



ÔNIBUS

*LETRA INICIAL?



*LETRA FINAL?



*QUANTAS LETRAS?



MOTO


*LETRA INICIAL?



*LETRA FINAL?



*QUANTAS LETRAS?



CAMINHÃO

*LETRA INICIAL?



*LETRA FINAL?



*QUANTAS LETRAS?



**COLÉGIO LUTERANO SÃO PAULO**

EDUCAÇÃO BÁSICA

Reg. nº 1214/1933 – P.G.E. DE 25/07/74 – Regimento DOE 23/04/98.

Profª: Angela Cristina

Língua Inglesa

2º Bimestre

**ROTEIRO 8 – INFANTIL 5 – LÍNGUA INGLESA
TEACHER ANGELA – 11/06/20**

Essa semana nos veremos pelo Skype. – 12 de junho, das 15h15 as 15h45.

Deixe pronto ao lado do seu computador os 2 livros, **PUPIL'S BOOK** e **ACTIVITY BOOK** e seu estojo.

Após a aula, se ainda tiver dúvidas, pode me chamar via e-mail

(angela@luterano.com.br) ou pelo Skype (angelacristinaluterano@outlook.com), quarta e quinta, entre 9h40 e 11h30 ou 13h30 e 17h00.

Ou sexta, entre 9h40 e 11h30 ou 13h30 e 16h00.

UNIT 3 - MY ROOM


- 1) Será apresentado algumas coisas que podemos ter no nosso quarto. (Room ou Bedroom). Toy box = Caixa ou baú de brinquedo / bookcase = estante (para livro) / lamp = luminária / mat = esteira ou tapete / window = janela / door = porta.
- 2) Página 24, PUPIL'S BOOK – Ouvir, apontar e repetir. Apresenta as cores dos objetos.
<http://pesenglish.com.br/kids/book-b> (CD 1 - Track 37)
- 3) Páginas 24 e 25, PUPIL'S BOOK – uso de preposição. IN = DENTRO / ON = EM CIMA / UNDER = EMBAIXO
<http://pesenglish.com.br/kids/book-b> (CD 1 - Track 38) – CENA 1

HOMEWORK

- 1) Página 24, ACTIVITY – Ligar os pontilhados para formar as figuras. Pintar bem bonito e falar em inglês os nomes dos objetos.

*Enviar a foto dessa lição pronta para meu e-mail. Pode também gravar um áudio / vídeo falando as palavras em Inglês.

**SEE YOU NEXT WEEK.
SMILE EVERY DAY!
KISS - TEACHER ANGELA CRISTINA**





COLÉGIO LUTERANO SÃO PAULO

NOME: _____ TURMA: _____

PROF^a AMARÍLIS _____ DATA: ____ / ____ /2020.

Atividade: colorir a paisagem sonora da cidade.

