



# COLÉGIO LUTERANO SÃO PAULO

EDUCAÇÃO BÁSICA

Reg. 1214/1933 – P.G.E. de 25/07/74 – Regimento DOE 23/04/98

## ROTEIRO DE ESTUDOS 9 – 5º ANO B

15 a 19/06/2020

Professora Adriana Coutinho



Olá queridos alunos!

A partir da próxima semana teremos muitas novidades para que as nossas aulas fiquem ainda melhores!!!

Usaremos a plataforma Microsoft Teams. Por isso, fiquem atentos às observações abaixo:

\* A partir de 15/06, as aulas “ao vivo” serão através da Plataforma Teams, conforme o roteiro, nos horários agendados pelos professores. As aulas “ao vivo” ficarão gravadas no Teams.

\*De 15 a 26/06, os roteiros e as atividades em folhas anexas estarão disponíveis no site do Luterano e na Plataforma Teams: Roteiros (Canal “ROTEIROS DE ESTUDOS” – Arquivos); Atividades (CANAL DA DISCIPLINA – Arquivos).

\*A partir de 29/06, usaremos somente a Plataforma Teams. Porém, as videoaulas gravadas pelos professores continuarão no Canal do Youtube do Colégio Luterano.

Segunda-feira 15/06	Terça-feira 16/06	Quarta-feira 17/06	Quinta-feira 18/06	Sexta-feira 19/06
<p><b>ATIVIDADE AVALIATIVA MENSAL DE CIÊNCIAS</b> <b>ENCERRA DIA 16/06</b></p> <p>Acessar o <b>Positivo On</b> e clicar na aba “<b>AVALIAÇÕES</b>”.</p> <p>Esta avaliação estará disponível a <b>partir das 8h do dia 15/06 e encerrará dia 16/06 às 22h.</b></p> <p>Após o encerramento não será possível realizar a avaliação.</p>		<p><b>ATIVIDADE AVALIATIVA MENSAL DE MATEMÁTICA</b> <b>ENCERRA DIA 18/06</b></p> <p>Acessar o <b>Positivo On</b> e clicar na aba “<b>AVALIAÇÕES</b>”.</p> <p>Esta avaliação estará disponível a <b>partir das 8h do dia 17/06 e encerrará dia 18/06 às 22h.</b></p> <p>Após o encerramento não será possível realizar a avaliação.</p>		<p><b>ATIVIDADE AVALIATIVA MENSAL DE GEOGRAFIA</b> <b>ENCERRA DIA 20/06</b></p> <p>Acessar o <b>Positivo On</b> e clicar na aba “<b>AVALIAÇÕES</b>”.</p> <p>Esta avaliação estará disponível a <b>partir das 8h do dia 19/06 e encerrará dia 20/06 às 22h.</b></p> <p>Após o encerramento não será possível realizar a avaliação.</p>

## Língua Portuguesa



**LIP Volume 2**  
**Páginas 52 a 54**

“Coesão por Pronome e Sinonímia”

**Aula on-line com a Profª Adriana**  
**Das 16h30 às 17h30**

**Acessar a aula on-line no Teams**

## Ensino Religioso

**Atividade avaliativa na Plataforma Teams, em “Tarefas”.**

## Língua Inglesa

Seguir as orientações que constam na folha anexa - **Roteiro 9** - Língua Inglesa - Teacher Ligia - no site do Luterano ou na plataforma Teams, em L. Inglesa - Arquivos

## Ciências



**LIP Volume 2**  
**Páginas 20 e 21**  
**(Correção dos exercícios)**

**Aula on-line com a Profª Adriana**  
**Das 16h30 às 17h30**

**Acessar a aula on-line no Teams**

## Língua Portuguesa

**LIPA Volume 2**  
**Páginas 23 a 25**

“Cordel”

Assistir a videoaula da **Profª Adriana** que está na **playlist do 5º B** em nosso [Canal no Youtube do Colégio Luterano](#)

### Título da aula

**Língua Portuguesa – LIPA**  
**Volume 2 – Páginas 23 a 25 –**  
**Cordel – 5ºB – Prof.ª**  
**Adriana – 17/06**

## Educação Física

**Aula on-line com o Prof. Rafael - Teams**

**15 ÀS 15h30**

Seguir as orientações que constam em Lição de Casa – **Roteiro 9** – Dia 16/06 - Atividade de Ed. Física – no site do Luterano ou na plataforma Teams, em Ed. Física - Arquivos.

## História

**LIP volume 2**  
**Páginas 16 e 17**

**Assista a videoaula acessando o link**

<https://www.youtube.com/watch?v=lxnLRRZU1I&feature=youtu.be> a

**partir do tempo 8:56 até o final.**

**E também o link**

<https://www.youtube.com/watch?v=qwmlKlecCYY&feature=youtu.be> do início do vídeo até o tempo 4:35.

### **Praticando o que aprendemos!**

- **LIP Volume 2**  
**Página 18**

A correção ficará disponível no link **“Materiais complementares de Estudos”** no site do **Colégio Luterano** e na plataforma **Teams, em História – Arquivos – Correções-Roteiro 9.**

- **LIPA página 74**

A correção ficará disponível no link **“Materiais complementares de Estudos”** no site do **Colégio Luterano** e na plataforma **Teams, em História – Arquivos – Correções-Roteiro 9.**

- **Trilha Positivo On – Volume 2 – Unidade 3**  
**“Povos africanos e suas tradições orais”. Fazer sondagem, reforço e avaliação.**  
**ENCERRA DIA 22/06**

## Geografia

**LIP Volume 2**  
**Páginas 22 até 25**  
**“Problemas sociais e problemas ambientais”**

**Assista a videoaula acessando o link**

<https://www.youtube.com/watch?v=k25AmfZqHYg&feature=youtu.be> a partir do tempo 2:32 até o final do vídeo.

Seguir passo a passo e fazer o que a professora falar, como se estivéssemos na nossa classe.



### **Praticando o que aprendemos!**


No final da videoaula a professora vai pedir para você fazer uma atividade. Após a realização desta atividade tire uma foto e encaminhe para o e-mail [adrianacoutinho@luterano.com.br](mailto:adrianacoutinho@luterano.com.br) ou para o Teams, em [Geografia - Arquivos.](#)

**ENVIAR ATÉ O DIA 26/06**

**Atenção!!!**

**Para realizar a atividade você precisa assistir ao vídeo do Sistema Positivo de Ensino (SPE). As explicações sobre a atividade serão dadas durante a aula do SPE.**

<p style="text-align: center;"><b>Matemática</b></p> <p style="text-align: center;"><b>LIP Volume 2</b> <b>Páginas 42 a 47</b></p> <p style="text-align: center;">“Probabilidade”</p> <p style="text-align: center;"><b>Assista a videoaula acessando o link</b></p> <p><a href="https://www.youtube.com/watch?v=JhfNx_9UdGI&amp;feature=youtu.be">https://www.youtube.com/watch?v=JhfNx_9UdGI&amp;feature=youtu.be</a> <b>a partir do tempo 0:45 até 36:23</b></p> <p>Seguir passo a passo e fazer o que a professora falar, como se estivéssemos na nossa classe.</p> <p>OBS: A professora não fará o exercício 5 da página 47. Então, a resposta do exercício 5 da página 47 do LIP estará no link <b>“Materiais complementares de estudos”</b> no site do <b>Colégio Luterano e na plataforma Teams, em Matemática – Arquivos – Correções-Roteiro 9.</b></p>		<p style="text-align: center;"><b>Matemática</b></p> <p style="text-align: center;"><b>LIP Volume 2</b> <b>Páginas 48 a 51</b></p> <p style="text-align: center;">“Calculando de cabeça”</p> <p>Assistir a <b>videoaula</b> da <b>Profª Adriana</b> que está na <b>playlist do 5º B</b> em nosso <a href="#">Canal no Youtube do Colégio Luterano</a></p> <p style="text-align: center;"><u><b>Título da aula</b></u></p> <p style="text-align: center;"><b>Matemática – LIP Volume 2 – Páginas 48 e 51 – 5ºB – Profª Adriana - 17/06</b></p>	<p style="text-align: center;"><b>Música</b></p> <ul style="list-style-type: none"> <li>Assistir à <b>Música na Espanha</b> (videoaula dias 16/18-06-2020) que está na playlist do 5º B em nosso <a href="#">Canal no Youtube do Colégio Luterano</a></li> <li>Atividade: responder <b>Questionário sobre a Música na Espanha</b> - folha anexa no site do Colégio e na plataforma Teams, em Música - Arquivos</li> </ul> <p><i>Enviar a foto da atividade para o e-mail <a href="mailto:amarilis@luterano.com.br">amarilis@luterano.com.br</a></i></p> <ul style="list-style-type: none"> <li>Atividade: exercícios na flauta (videoaula dias 16/18-06-2020) que está na playlist do 5º B em nosso <a href="#">Canal no Youtube do Colégio Luterano</a></li> </ul>	<p style="text-align: center;"><b>Língua Portuguesa</b></p> <p style="text-align: center;"></p> <p style="text-align: center;"><b>LIP Volume 2</b> <b>Páginas 55 a 57</b></p> <p style="text-align: center;"><b>Aula on-line com a Profª Adriana</b> <b>Das 16h30 às 17h30</b></p> <p style="text-align: center;"><b>Acessar a aula on-line no Teams</b></p>
			<p style="text-align: center;"><b>Matemática</b></p> <p style="text-align: center;"></p> <p style="text-align: center;"><b>LIPA Volume 2</b> <b>Páginas 44 e 45</b></p> <p style="text-align: center;"><b>Aula on-line com a Profª Adriana</b> <b>Das 16h30 às 17h30</b></p> <p style="text-align: center;"><b>Acessar a aula on-line no Teams</b></p>	<p style="text-align: center;"><b><u>Praticando o que aprendemos!</u></b></p> <p>Você fará uma isogravura com o tema <b>“Festa Caipira”</b>. Após a confecção da isogravura, tire uma foto e envie para o e-mail <a href="mailto:adrianacoutinho@luterano.com.br">adrianacoutinho@luterano.com.br</a> ou para o Teams, em <a href="#">Língua Portuguesa - Arquivos</a>.</p>

<p style="text-align: center;"><b>ATENDIMENTO AOS RESPONSÁVEIS DAS 17h às 17h45</b></p>  <p style="text-align: center;">Skype, chat Teams ou e-mail.</p>			<p style="text-align: center;"><b>Atenção!!!</b></p> <p>Para a aula de hoje, você deverá montar o dado triangular que está na página 3 do material de apoio do LIPA. <b>Monte antes de começar a aula!</b></p> <p style="text-align: center;">Usaremos durante a aula!</p>	
---	--	--	--	--

**ATENDIMENTO AOS PAIS - PROFESSORA ADRIANA**

E-MAIL: [adrianacoutinho@luterano.com.br](mailto:adrianacoutinho@luterano.com.br) - [Horário regular das aulas presenciais](#)

SKYPE: [adrianacoutinholuterano@outlook.com](https://www.skype.com/people/adrianacoutinholuterano@outlook.com) – Segunda-feira, das 17 às 17h45 (até 26/06)

CHAT TEAMS: Segunda-feira, das 17 às 17h45 (on-line)

**Dúvidas de Conteúdos – Professora Adriana**

E-MAIL: [adrianacoutinho@luterano.com.br](mailto:adrianacoutinho@luterano.com.br)- Horário regular das aulas presenciais

SKYPE: [adrianacoutinholuterano@outlook.com](https://www.skype.com/people/adrianacoutinholuterano@outlook.com) – Horário regular das aulas presenciais (até 26/06)

CHAT TEAMS: Horário regular das aulas presenciais.

Obs: Nas duas formas de atendimentos as respostas serão enviadas apenas no horário regular das aulas presenciais, porém em alguns momentos, a resposta não será de imediato, pois a professora poderá estar em outro atendimento, na gravação de uma videoaula ou aula on-line.



NOME: \_\_\_\_\_ número: \_\_\_\_\_

Profª: Lígia Moura

Data: \_\_\_/\_\_\_/2020

Roteiro de Estudos – 2º Bimestre - Língua Inglesa

5º ano \_\_\_\_\_ Nota: \_\_\_\_\_

1 Write and match.

station light centre  
museum station crossing

- 1 bus station
- 2 zebra \_\_\_\_\_
- 3 underground \_\_\_\_\_
- 4 Science \_\_\_\_\_
- 5 shopping \_\_\_\_\_
- 6 traffic \_\_\_\_\_



2 Look and read. Tick ✓ or cross X.



1 There are two hotels in the town.



2 There aren't any people in the square.



3 There are lots of tables in the restaurant.



4 The town's got three banks.



5 There's a bus station.



6 You can go shopping in the town.



7 There are three zebras in the street.



8 The town hasn't got a museum.





**COLÉGIO LUTERANO SÃO PAULO**

NOME: \_\_\_\_\_ ANO: **5º ANO**

PROF.: **AMARÍLIS - MÚSICA** DATA: \_\_\_\_ / \_\_\_\_ / 2020

**QUESTIONÁRIO – MÚSICA NA ESPANHA AULA - DIAS 16/18-06-2020**

1 – A Espanha é um país formado por quantas unidades autônomas? Quais as diferenças que distinguem essas unidades entre si?

R. \_\_\_\_\_  
\_\_\_\_\_

2 – Quando os espanhóis imigraram para o Brasil? Onde se fixaram?

R. \_\_\_\_\_  
\_\_\_\_\_

3 – A Espanha foi fortemente influenciada por qual cultura?

R. \_\_\_\_\_  
\_\_\_\_\_

4 – Qual o nome do gênero musical mais conhecido na Espanha?

R. \_\_\_\_\_

5 – Esse gênero é característico de qual região?

R. \_\_\_\_\_

6 – Apesar de ser executado com a voz, o flamenco é geralmente acompanhado por qual instrumento?

R. \_\_\_\_\_

7 – Como se caracteriza a dança flamenca?

R. \_\_\_\_\_  
\_\_\_\_\_

8 – Quais os outros instrumentos que também são utilizados no flamenco?

R. \_\_\_\_\_  
\_\_\_\_\_